

L'Observatoire pour l'Insertion Professionnelle des Docteurs OIPD du site Lyon Saint-Etienne est chargé d'étudier le devenir professionnel des alumni inscrits dans les établissements membres de l'Université de Lyon. Les promotions 2018, 2020 et 2022 sont interrogées sur leur situation au 1^{er} décembre 2023.

PORTRAIT DE TROIS PROMOTIONS DE L'UNIVERSITÉ LUMIÈRE LYON 2

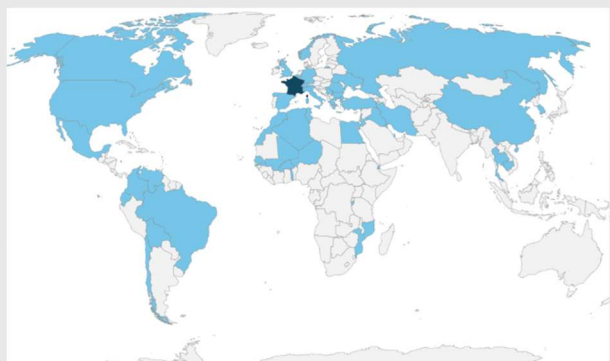
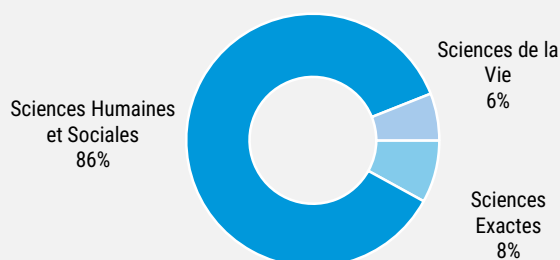
32 ans

âge médian au moment
de la soutenance

47

nationalités représentées
partout dans le monde

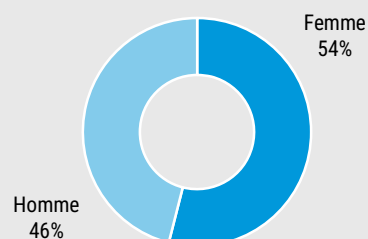
THÈSES PAR CHAMP DISCIPLINAIRE



5 ans

durée médiane
d'une thèse

MIXITÉ



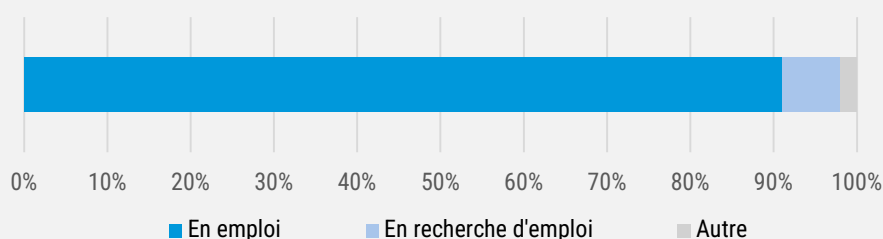
1 mois

Nombre médian de mois de
chômage sur une période de 3 ans

MOYEN D'OBTENTION DE L'EMPLOI ACTUEL

Concours de la Fonction Publique	29%
Réseau professionnel (directeur de thèse, collègues, ...)	24%
Site internet de l'employeur	12%
Réseau personnel (famille, amis, ...)	7%
Création d'entreprise	7%
Réseaux sociaux (LinkedIn, Viadeo, Facebook, ...)	6%
Autre	15%

SITUATION PROFESSIONNELLE



92.5 %

TAUX D'INSERTION

Le taux d'insertion représente le nombre de personnes en emploi rapporté au nombre de personnes sur le marché de l'emploi.

L'Observatoire pour l'Insertion Professionnelle des Docteurs OIPD du site Lyon Saint-Etienne est chargé d'étudier le devenir professionnel des alumni inscrits dans les établissements membres de l'Université de Lyon.

PORTRAIT DE TROIS PROMOTIONS DE L'UNIVERSITÉ LUMIÈRE LYON 2

2 400 €

Salaire médian net

Hors primes hors 13^{ème} mois

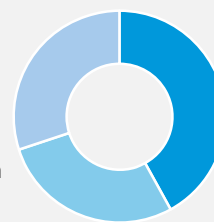
84 %

déclarent que leurs
missions de travail leur
plaisent

IMPACT DU DOCTORAT DANS L'OBTENTION DE L'EMPLOI ACTUEL

Le doctorat était
sans impact
30%

Le doctorat était un
atout
28%



Le doctorat
était un
prérequis
42%

80 %

de satisfaction vis-à-vis de
l'adéquation de l'emploi avec
le doctorat

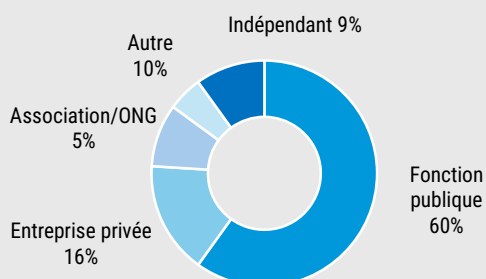
85.5 %

de satisfaction vis-à-vis
de la situation
professionnelle actuelle

76 %

estiment que le doctorat a
été déterminant dans la
suite de leurs carrières

TYPE D'EMPLOYEURS



CATÉGORIES D'EMPLOI

<i>Professeurs et professions scientifiques supérieures</i>	65 %
<i>Ingénieurs et cadres techniques publics et privés</i>	13 %
<i>Indépendant, professions libérales</i>	8 %
<i>Cadres administratifs et de direction de la fonction publique</i>	4 %
<i>Autre</i>	10 %

TYPE D'INTITULÉS DE POSTES

- Chargée de projet
- Consultante, formateur
- Chercheur contractuel, post-doctorat
- Enseignante-Chercheuse, maître de conférences
- Responsable R&D
- Psychologue
- Chargé d'étude

90 %

estiment que leur travail est
utile pour la société