

# La Note de l'OFIVE

LE PROFIL DES NÉO-BACHELIER.ES 2022 INSCRIT.ES  
À L'UNIVERSITÉ LUMIÈRE LYON 2 EN 2022/2023

N°13 novembre 2023

Depuis la rentrée universitaire 2022/2023, l'Université Lumière Lyon 2 propose une nouvelle offre de formation aux étudiant.es.

## Direction de la Vie Étudiante et des Campus (DVEC)

Observatoire des Formations, de l'insertion professionnelle et de la Vie Étudiante (OFIVE)

### Conception et Réalisation

Nathalie DUBOIS  
OFIVE

Stéphane POTA  
OFIVE

Pierre-Yves STEUNOU  
OFIVE

Les néo-bachelier.es bénéficient d'un catalogue riche et diversifié leur permettant d'explorer en 1<sup>ère</sup> année de licence deux domaines d'enseignement : une majeure et une discipline associée.

Au 15/01/2023, parmi les 5 432 étudiant.es en L1, ils/elles sont **3 067 néo-bachelier.es** à avoir choisi l'Université Lumière Lyon 2 pour débiter leur parcours universitaire en première année de licence. Ces inscriptions se répartissent sur **119 combinaisons majeure/mineure**.

Le présent document vise à dresser un portrait précis de ces néo-entrant.es en se basant sur des critères tels que :

- les effectifs
- les caractéristiques socio-démographiques
- le profil académique
- et enfin, des statistiques détaillées par majeure

## NOTES

**Date d'observation :** 15/01/2023

### Champ

#### Inscriptions :

Inscriptions principales définitives (payées) au 15/01/2023.

Hors étudiant.es du Centre International d'Etudes Françaises (CIEF).

Hors étudiant.es en convention.

Hors étudiant.es en Formation à partir de la pratique (FPP).

Hors étudiant.es inscrit.es en BUT

Hors étudiant.es inscrit.es en parallèle en classes préparatoire aux grandes écoles (CPGE).

#### Type de BAC :

Bac français (Nouveau Bac Général, Bac Technologique, Bac Professionnel) obtenu au sein d'une académie française ou à l'étranger.

Les équivalences ne sont pas prises en compte (capacité en droit, Diplôme d'Accès aux Études Universitaires (DAEU), validation d'acquis...).

#### Néo-bachelier.es :

Il s'agit des bachelier.es inscrit.es dans un établissement supérieur l'année suivant l'obtention de leur baccalauréat.

#### Bachelier.es « à l'heure » :

Elève âgé.e de 18 ans l'année d'obtention du BAC.

#### Bachelier.es « en avance » :

Elève âgé.e de moins de 18 ans l'année d'obtention du BAC.

#### Bachelier.es « en retard » :

Elève de plus de 18 ans l'année d'obtention du BAC

#### Combinaison de spécialité

Les élèves de terminale doivent sélectionner deux enseignements de spécialité parmi un panel de 12 enseignements, afin de se concentrer sur des domaines spécifiques du programme du baccalauréat général. Ces combinaisons influencent l'orientation post-bac et préparent davantage à certaines filières d'études supérieures.

#### Sources

Apogée – Application pour l'organisation et la gestion des étudiant.es et des établissements.

SISE – Système d'information sur le suivi de l'étudiant.

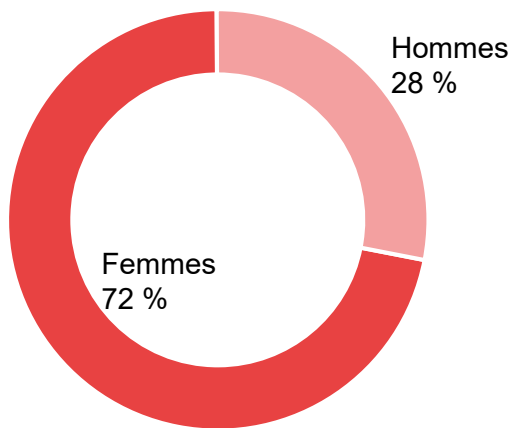
## PRÉSENTATION DES NÉO-BACHELIER.ES

### Effectifs par type de BAC

Type de BAC	Effectif	%
<b>Bac général</b>	2 583	84 %
<b>Bac technologique</b>	334	11 %
<i>dont BAC STMG</i>	192	6 %
<i>dont BAC ST2S</i>	89	3 %
<b>Bac professionnel</b>	150	5 %
<b>TOTAL</b>	<b>3 067</b>	<b>100 %</b>



### Répartition par sexe



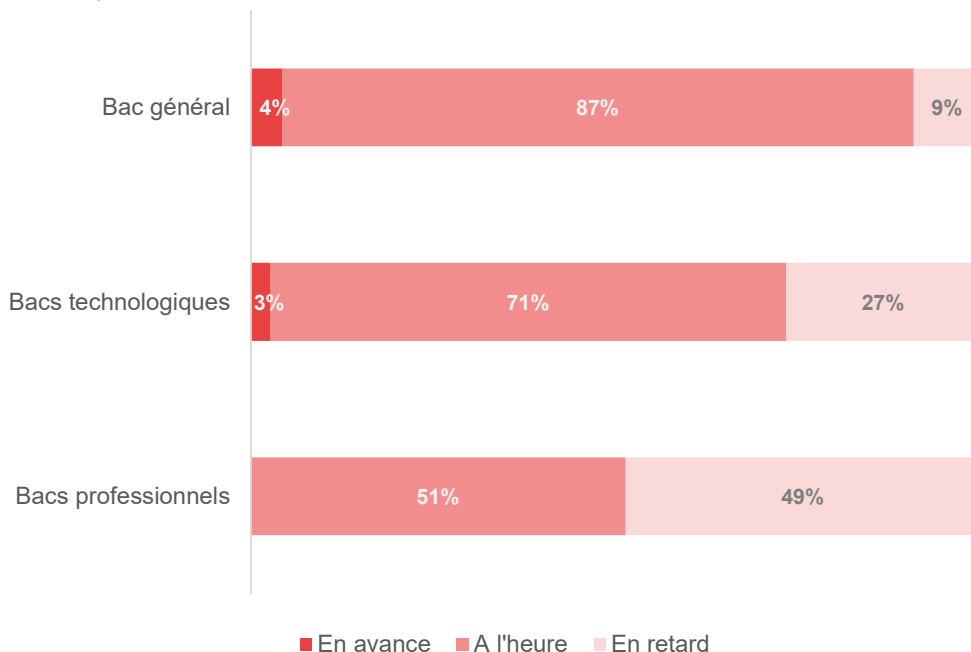
Ils/elles sont 2 583 étudiant.es, soit 84 % des néo-bachelier.es, à s'être inscrit.es en L1 à l'université Lumière Lyon 2 en 2022/2023 après l'obtention d'un bac général à la session 2022.

Le taux de féminisation parmi les néo-bachelier.es inscrit.es en L1 est de 72 % (soit 2 204 femmes). Ce taux est proche de celui de l'ensemble de l'Université Lyon 2 (70 %).

La grande majorité des bachelier.es généraux ont obtenu leur BAC « à l'heure » (87 % soit 2 236 étudiant.es).

Cette part est moindre chez les bachelier.es technologiques (71 % soit 236 étudiant.es). Les bachelier.es professionnel.les ont le plus de « retard » au BAC (49 % soit 73 étudiant.es).

### Âge au BAC et Type de BAC



## Top 5 des majeures choisies par type de BAC

### BAC général

➤ Droit	12 %
➤ Psychologie	11 %
➤ Science politique	8 %
➤ Eco Gestion	8 %
➤ Sciences de l'éducation	8 %

### BAC technologiques

➤ Droit	17 %
➤ Sciences de l'éducation	16 %
➤ AES	7 %
➤ LEA	7 %
➤ Eco Gestion	7 %

### BAC professionnel

➤ Sciences de l'éducation	15 %
➤ Arts du spectacle	13 %
➤ Psychologie	9 %
➤ LEA	8 %
➤ Droit	7 %

## Répartition des néo-bachelier.es par type de BAC dans les différentes majeures

Majeure	Bac général	Bacs technologiques	Bacs professionnels
Administration publique	75 %	25 %	-
AES	78 %	18 %	4 %
Arts du spectacle	82 %	8 %	10 %
Droit	82 %	15 %	3 %
Eco Gestion	88 %	9 %	3 %
Géographie et Aménagement	84 %	13 %	4 %
HAA	84 %	10 %	6 %
Histoire	83 %	12 %	5 %
Info-com	90 %	7 %	3 %
Informatique	81 %	17 %	2 %
LEA	72 %	19 %	10 %
Lettres Classiques	86 %	-	14 %
Lettres Modernes	86 %	9 %	5 %
LLCER	78 %	15 %	7 %
MIASHS	93 %	5 %	2 %
Musique et Musicologie	90 %	10 %	-
Psychologie	90 %	5 %	4 %
Science politique	99 %	< 1 %	< 1 %
Sciences cognitives	100 %	-	-
Sciences de l'éducation	73 %	19 %	8 %
Sciences sociales	92 %	5 %	3 %
SDL	91 %	5 %	5 %
SHAE	82 %	11 %	6 %
Sociologie	75 %	15 %	10 %
Année préparatoire Licence			
Année préparatoire Arabe	38 %	31 %	31 %
Année préparatoire Chinois	67 %	24 %	10 %
Année préparatoire Musique	96 %	-	4 %

### Nota

AES = Administration économique et sociale

HAA = Histoire de l'art et archéologie

LEA = Langues étrangères appliquées

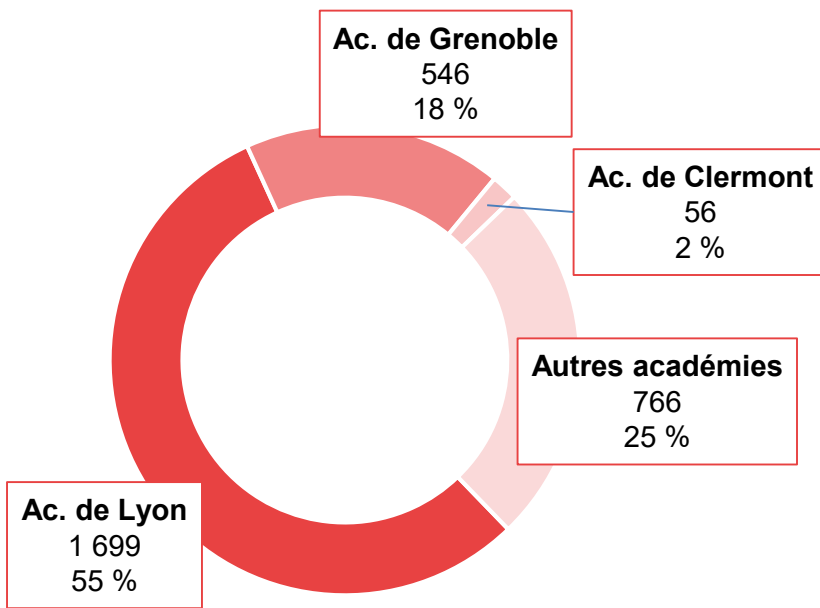
LLCER = Langues, littératures et civilisations étrangères et régionales

MIASHS = Mathématiques et informatique appliquées aux sciences humaines et sociales

SHAE = Sciences de l'Homme, anthropologie, ethnologie

SDL = Sciences du langage

## Répartition des néo-bachelier.es selon l'académie d'obtention du baccalauréat

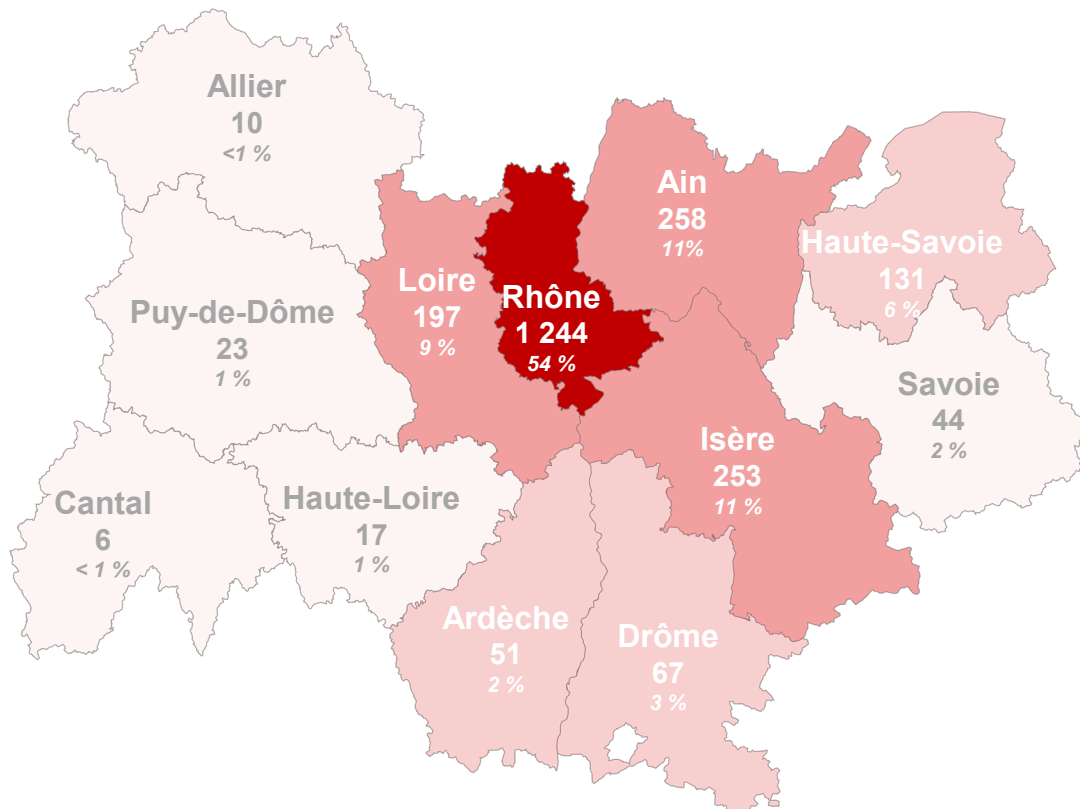


55 % des néo-bachelier.es ont été diplômé.es au sein de l'académie de Lyon.

Les autres académies de la région Auvergne-Rhône-Alpes fournissent près de 20 % des néo-bachelier.es de l'Université Lumière Lyon 2 (Grenoble 18 % et Clermont 2 %).

Les académies de Dijon et Aix-Marseille fournissent respectivement 4 % (125 étudiant.es) et 2 % (62 étudiant.es) aux L1 de l'Université Lyon 2.

## Carte de l'origine géographique des néo-bachelier.es aurhalpin.es



## Les 10 lycées fournissant le plus de néo-bachelier.es

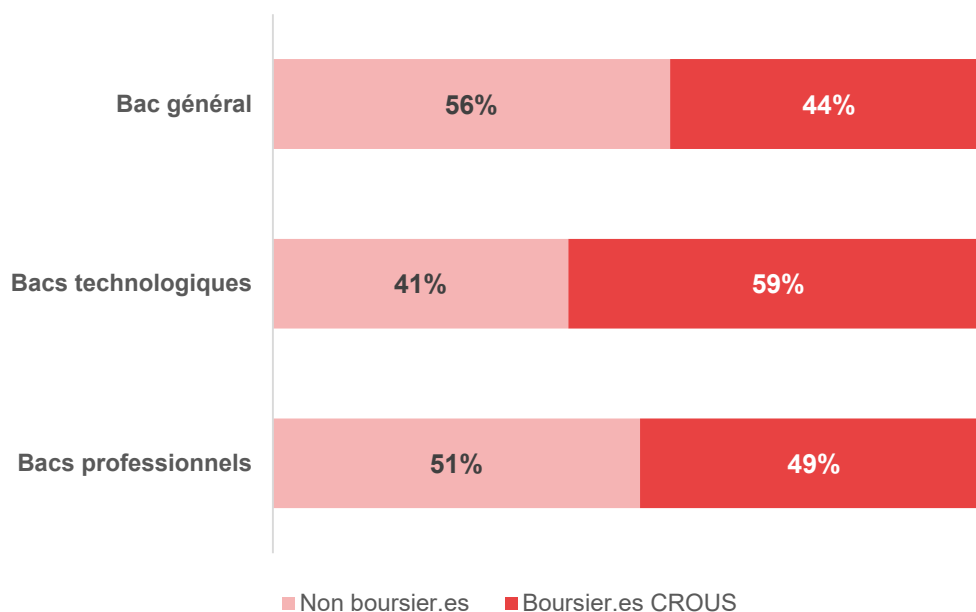
Etablissement	Ville	Effectif
LGT <sup>(1)</sup> JEAN PAUL SARTRE	Bron	55
LGT <sup>(1)</sup> FREDERIC FAYS	Villeurbanne	51
LYCEE ELLA FITZGERALD	St Romain en Gal	48
LGT <sup>(1)</sup> ANTOINE DE SAINT EXUPERY	Lyon 4 <sup>ème</sup>	47
LGT <sup>(1)</sup> CHARLIE CHAPLIN	Décines Charpieu	46
LGT <sup>(1)</sup> SAINT JUST	Lyon 5 <sup>ème</sup>	45
LG DE LA BOISSE	La Boisse <sup>(2)</sup>	41
LGT <sup>(1)</sup> AUGUSTE ET LOUIS LUMIERE	Lyon 8 <sup>ème</sup>	40
LGT <sup>(1)</sup> LOUIS ARMAND	Villefranche-sur-Saône	37
LGT <sup>(1)</sup> CONDORCET	St Priest	37

### Nota

(1) LGT : Lycée général et technologique

(2) Le lycée de la Boisse est situé dans le département de l'Ain ; les 9 autres lycées sont dans le Rhône.

## Répartition des boursier.es sur critères sociaux selon le type de BAC



46 % des néo-bachelier.es (1 418 étudiant.es) étaient boursier.es sur critères sociaux au 15/01/2023.

Les boursier.es sont majoritaires parmi les néo-bachelier.es d'un bac technologique (59 %, soit 196 étudiant.es).

Ils/elles sont minoritaires chez les néo-bachelier.es d'un bac général (44 %, soit 1 149 étudiant.es).

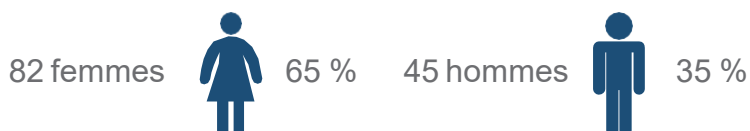
### Nota

Boursier.es sur critères sociaux = attribution d'une bourse conditionnelle ou définitive du CROUS au 15/01/2023

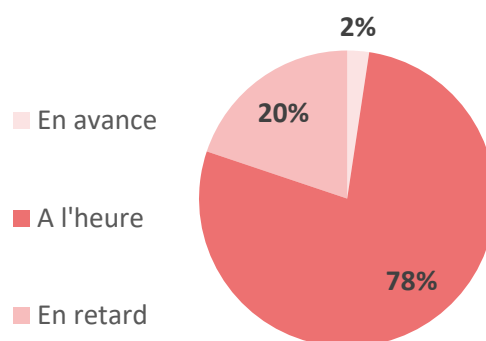
# PRÉSENTATION DÉTAILLÉE DES L1 PAR MAJEURE

## Caractéristiques des 127 néo-bachelier.es inscrit.es en L1 Administration économique et sociale (AES)

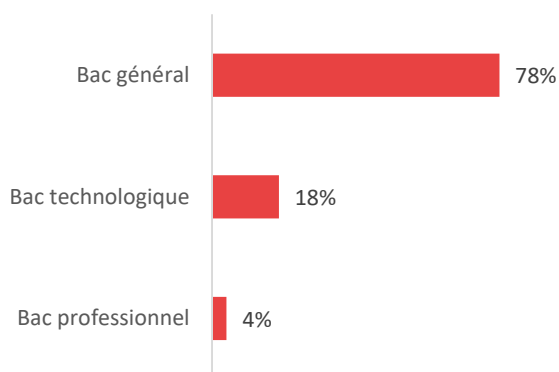
### 1 - Genre



### 2 – Âge au baccalauréat



### 3 – Répartition par type de baccalauréat



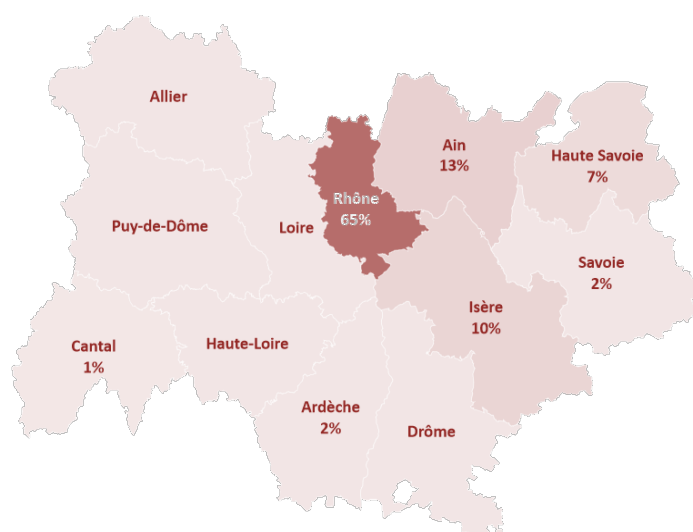
### 4 – Top 3 des combinaisons de spécialités au bac

- Histoire-Géo / Sc. Éco. et soc. (SES) 31 %
- LLCER / SES 23 %
- SES / Mathématiques 19 %

### 5 – Le choix de la mineure

- Droit 48 %
- Eco Gestion 27 %
- LEA 22 %
- Géographie et aménagement 3 %

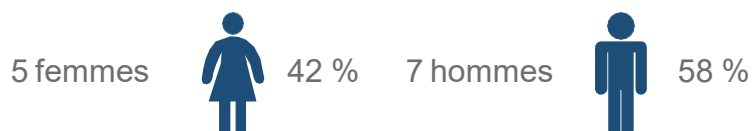
### 6 – Origine géographique (Auvergne-Rhône-Alpes)



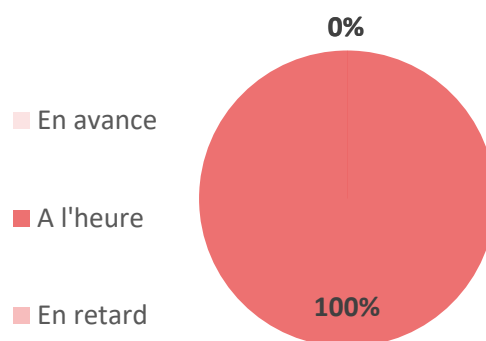
# PRÉSENTATION DÉTAILLÉE DES L1 PAR MAJEURE

## Caractéristiques des 12 néo-bachelier.es inscrit.es en L1 Administration publique

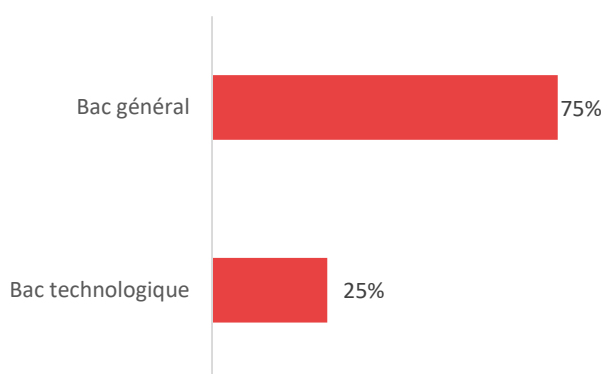
### 1 - Genre



### 2 – Âge au baccalauréat



### 3 – Répartition par type de baccalauréat



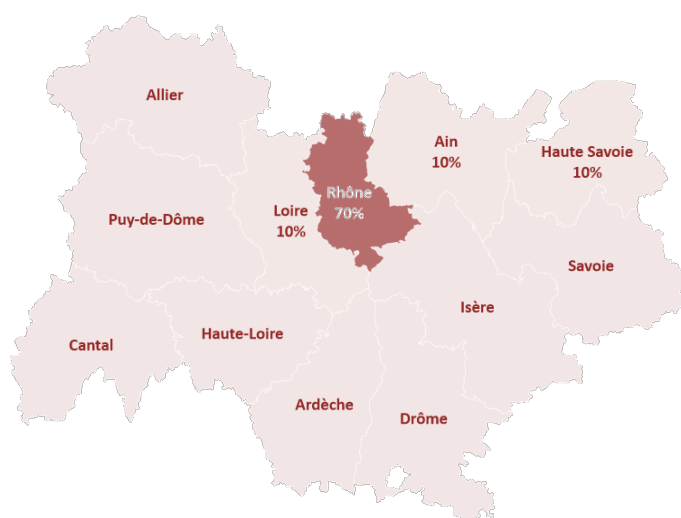
### 4 – Top 3 des combinaisons de spécialité au bac

- Histoire-Géo / SES 42 %
- SES / Sc. de la vie et de la Terre (SVT) 8 %
- LLCER / Physique-Chimie 14 %

### 5 – Le choix de la mineure

- Droit 100 %

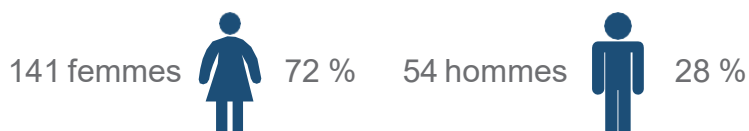
### 6 – Origine géographique (Auvergne-Rhône-Alpes)



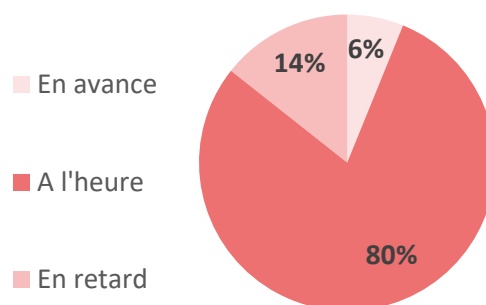
# PRÉSENTATION DÉTAILLÉE DES L1 PAR MAJEURE

## Caractéristiques des 195 néo-bachelier.es inscrit.es en L1 Arts du spectacle

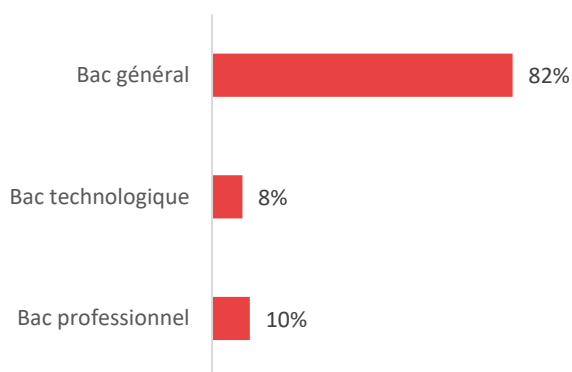
### 1 - Genre



### 2 – Âge au baccalauréat



### 3 – Répartition par type de baccalauréat



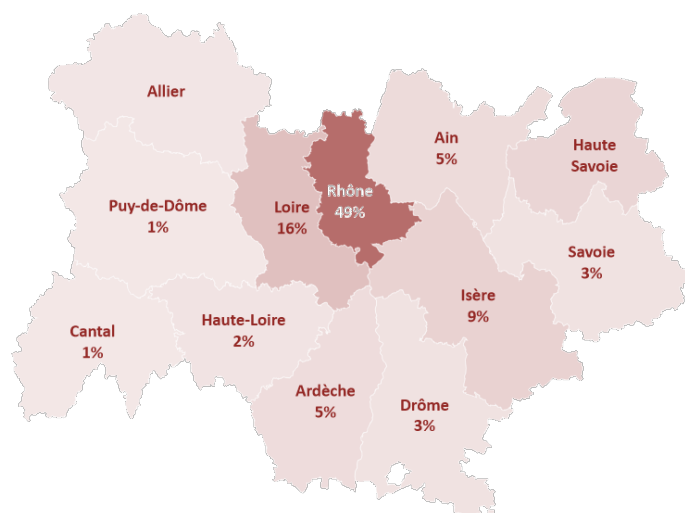
### 4 – Top 3 des combinaisons de spécialités au bac

- LLCER / Histoire-Géo 31 %
- Littérature Philosophie / Histoire-Géo 23 %
- Littérature Philosophie / LLCER 19 %

### 5 – Le choix de la mineure

- HAA 38 %
- Lettres modernes 36 %
- Info-com 25 %
- Lettres classiques 1 %

### 6 – Origine géographique (Auvergne-Rhône-Alpes)

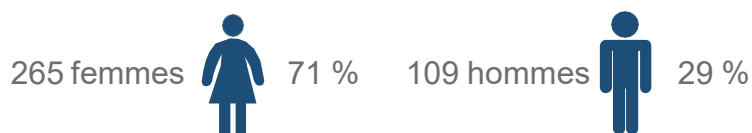




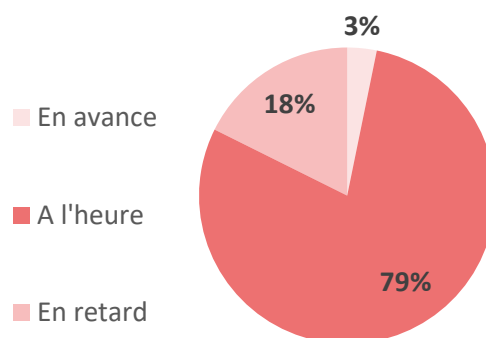
# PRÉSENTATION DÉTAILLÉE DES L1 PAR MAJEURE

## Caractéristiques des 374 néo-bachelier.es inscrit.es en L1 Droit

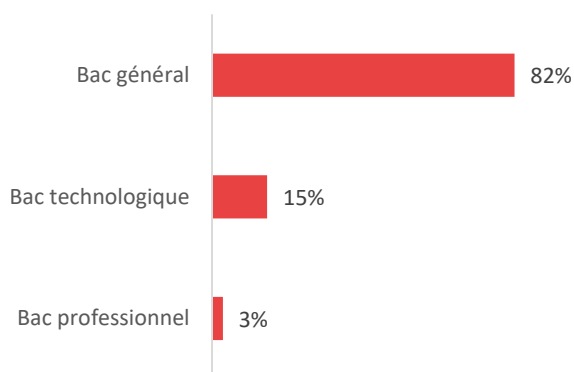
### 1 - Genre



### 2 – Âge au baccalauréat



### 3 – Répartition par type de baccalauréat



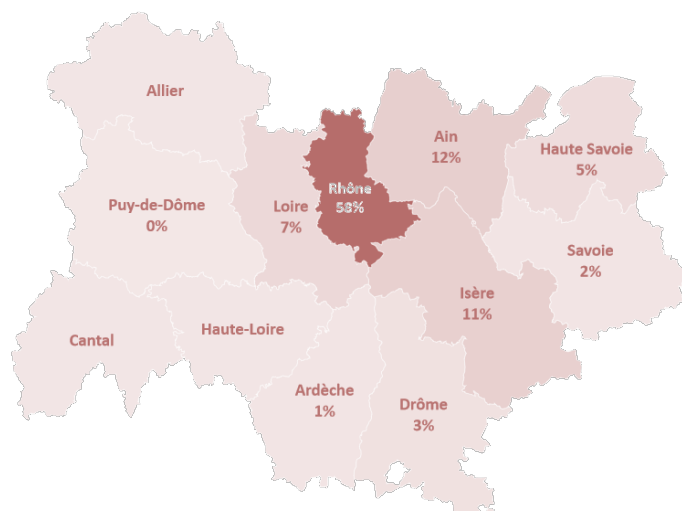
### 4 – Top 3 des combinaisons de spécialités au bac

➤ Histoire-Géo / SES	34 %
➤ LLCER / Histoire-Géo	10 %
➤ LLCER / SES	7 %

### 5 – Le choix de la mineure

➤ Science politique	33 %
➤ Eco gestion	20 %
➤ AES	20 %
➤ Administration publique	17 %
➤ HAA	10 %

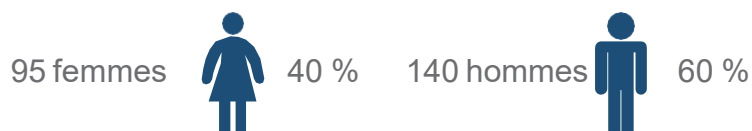
### 6 – Origine géographique (Auvergne-Rhône-Alpes)



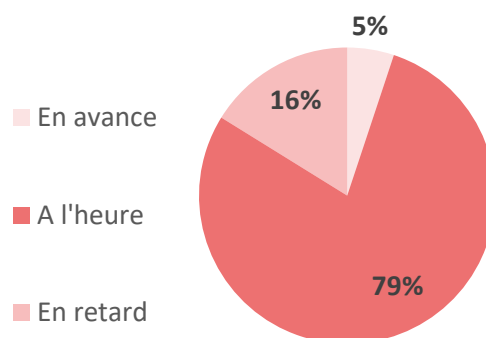
# PRÉSENTATION DÉTAILLÉE DES L1 PAR MAJEURE

## Caractéristiques des 235 néo-bachelier.es inscrit.es en L1 Éco gestion

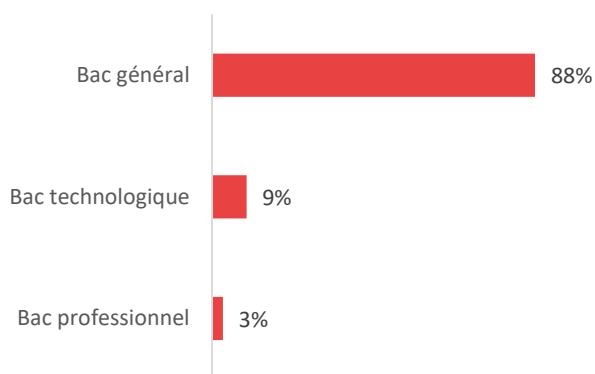
### 1 - Genre



### 2 – Âge au baccalauréat



### 3 – Répartition par type de baccalauréat



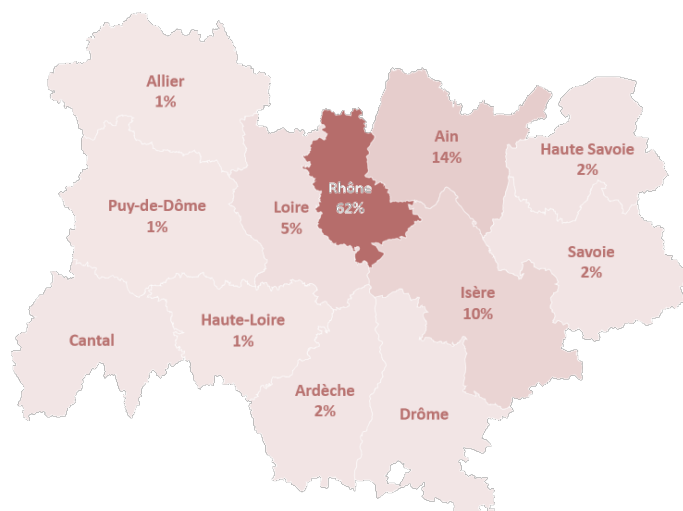
### 4 – Top 3 des combinaisons de spécialités au bac

➤ SES / Mathématiques	35 %
➤ Histoire-Géo / SES	23 %
➤ LLCER / SES	10 %

### 5 – Le choix de la mineure

➤ Droit	38 %
➤ AES	26 %
➤ Sociologie	19 %
➤ Informatique	16 %
➤ Sciences sociales	1 %

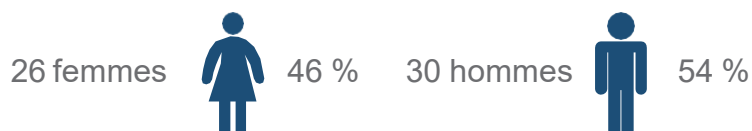
### 6 – Origine géographique (Auvergne-Rhône-Alpes)



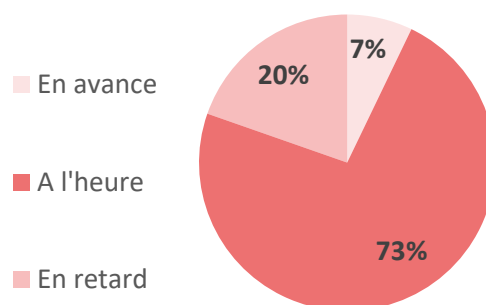
# PRÉSENTATION DÉTAILLÉE DES L1 PAR MAJEURE

## Caractéristiques des 56 néo-bachelier.es inscrit.es en L1 Géographie et Aménagement

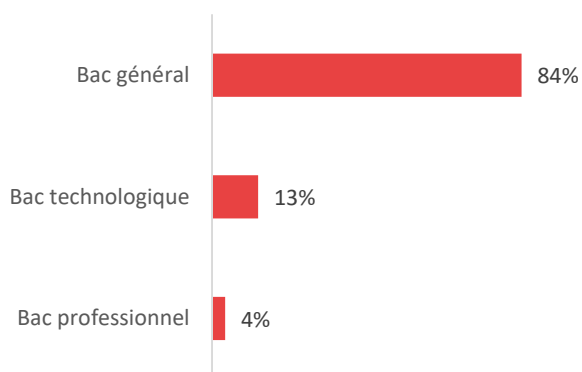
### 1 - Genre



### 2 – Âge au baccalauréat



### 3 – Répartition par type de baccalauréat



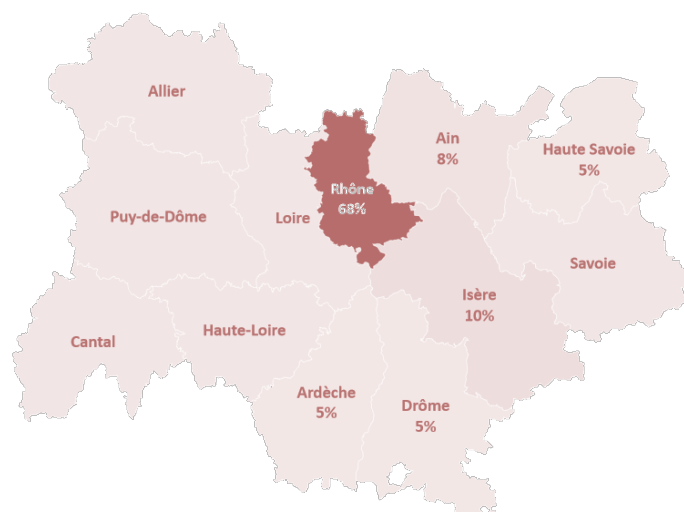
### 4 – Top 3 des combinaisons de spécialités au bac

➤ Histoire-Géo / SES	34 %
➤ SES / Mathématiques	9 %
➤ LLCER / Histoire-Géo	7 %

### 5 – Le choix de la mineure

➤ Sciences sociales	36 %
➤ Histoire	36 %
➤ AES	29 %

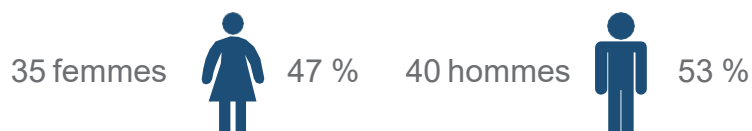
### 6 – Origine géographique (Auvergne-Rhône-Alpes)



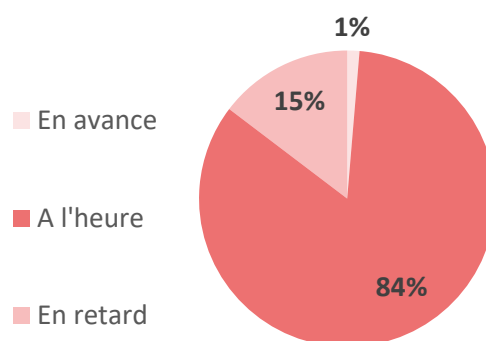
# PRÉSENTATION DÉTAILLÉE DES L1 PAR MAJEURE

## Caractéristiques des 75 néo-bachelier.es inscrit.es en L1 Histoire

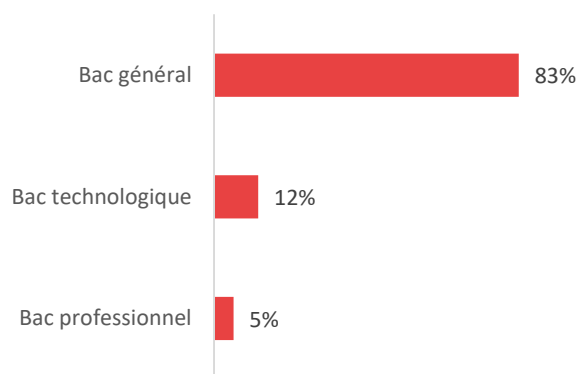
### 1 - Genre



### 2 – Âge au baccalauréat



### 3 – Répartition par type de baccalauréat



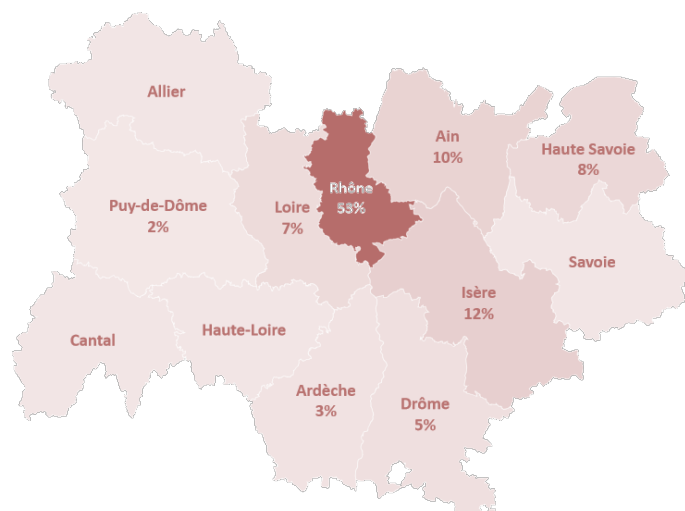
### 4 – Top 3 des combinaisons de spécialités au bac

- Histoire-Géo / SES 32 %
- LLCER / Histoire-Géo 15 %
- Littérature Philosophie / Histoire-Géo 12 %

### 5 – Le choix de la mineure

- Géographie et aménagement 43 %
- HAA 41 %
- Sciences sociales 15 %
- Science politique 1 %

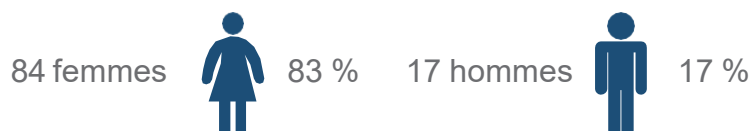
### 6 – Origine géographique (Auvergne-Rhône-Alpes)



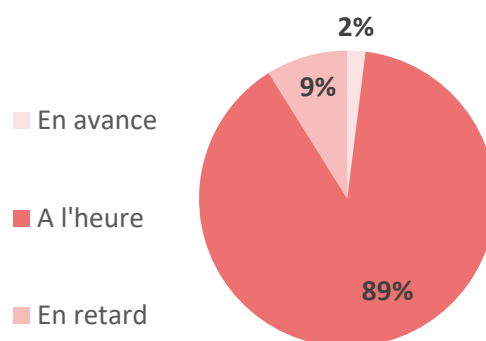
# PRÉSENTATION DÉTAILLÉE DES L1 PAR MAJEURE

## Caractéristiques des 101 néo-bachelier.es inscrit.es en L1 Histoire de l'art et archéologie (HAA)

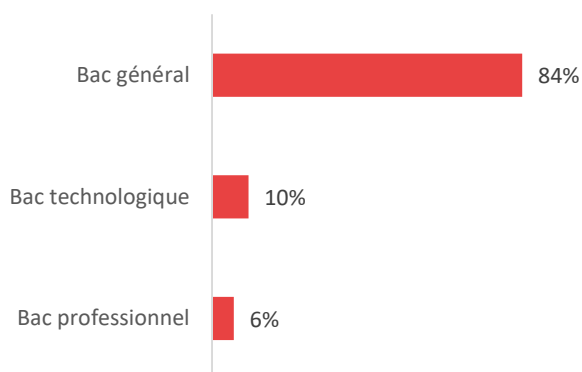
### 1 - Genre



### 2 – Âge au baccalauréat



### 3 – Répartition par type de baccalauréat



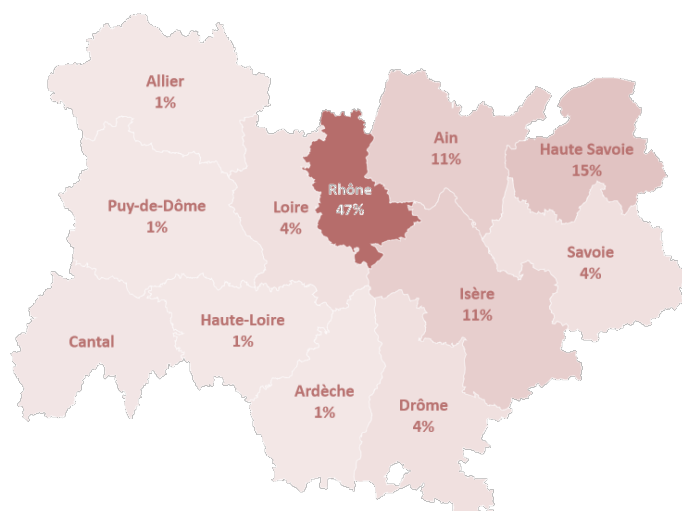
### 4 – Top 3 des combinaisons de spécialités au bac

- Histoire-Géo / SES 11 %
- Littérature Philosophie / Histoire-Géo 10 %
- LLCER / Histoire-Géo 7 %

### 5 – Le choix de la mineure

- Histoire 38 %
- Arts du spectacle 34 %
- Lettres modernes 15 %
- Droit 10 %
- Lettres classiques 4 %

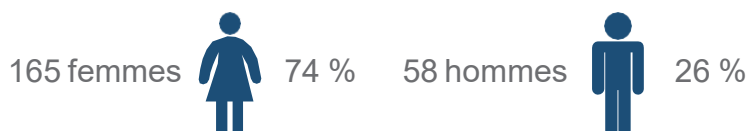
### 6 – Origine géographique (Auvergne-Rhône-Alpes)



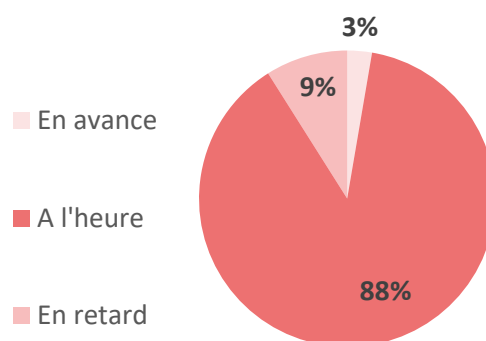
# PRÉSENTATION DÉTAILLÉE DES L1 PAR MAJEURE

## Caractéristiques des 223 néo-bachelier.es inscrit.es en L1 Information et Communication

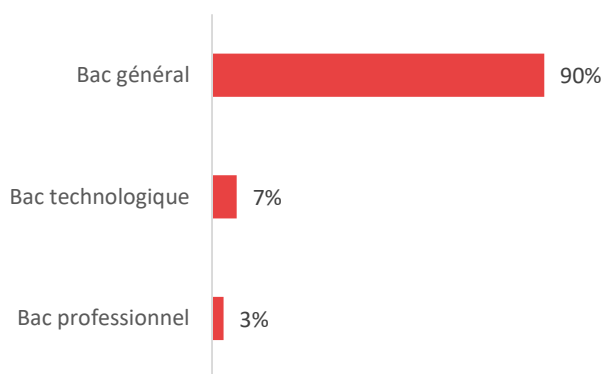
### 1 - Genre



### 2 – Âge au baccalauréat



### 3 – Répartition par type de baccalauréat



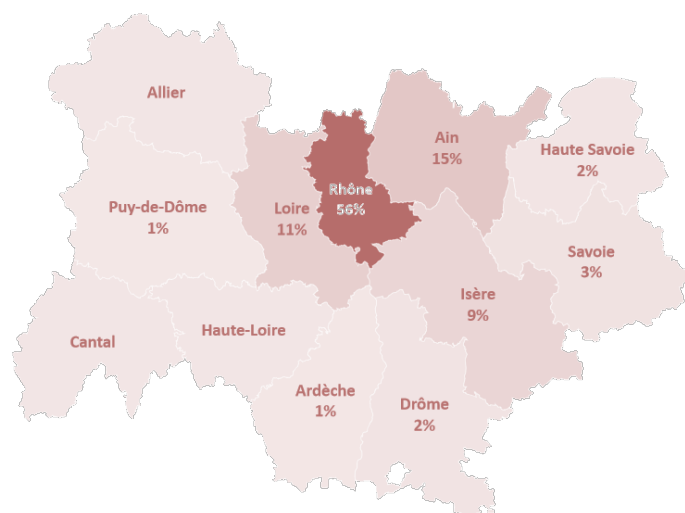
### 4 – Top 3 des combinaisons de spécialités au bac

- Histoire-Géo / SES 26 %
- LLCER / Histoire-Géo 15 %
- Littérature Philosophie / Histoire-Géo 12 %

### 5 – Le choix de la mineure

- Sc. de l'éducation et de la formation 33 %
- Arts du spectacle 31 %
- Sociologie 15 %
- Informatique 11 %
- SHAE 10 %

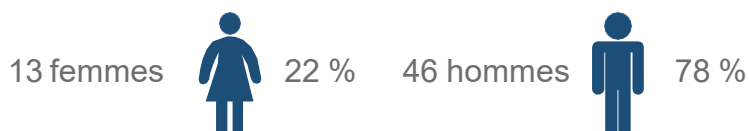
### 6 – Origine géographique (Auvergne-Rhône-Alpes)



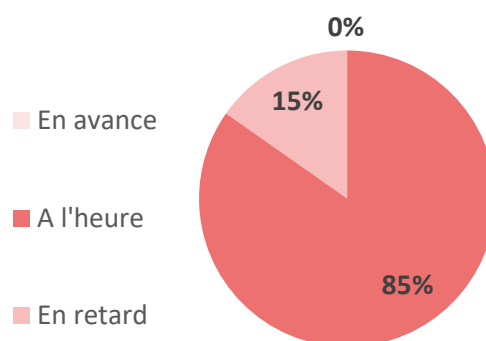
# PRÉSENTATION DÉTAILLÉE DES L1 PAR MAJEURE

## Caractéristiques des 59 néo-bachelier.es inscrit.es en L1 Informatique

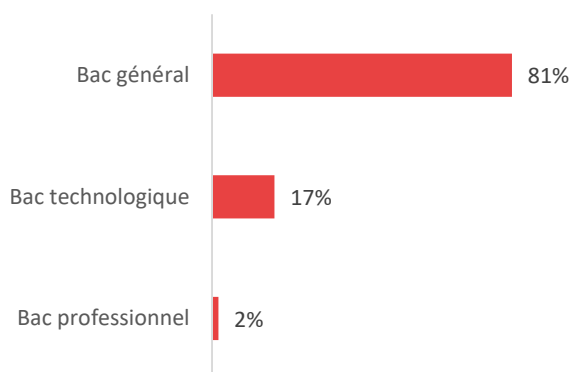
### 1 - Genre



### 2 – Âge au baccalauréat



### 3 – Répartition par type de baccalauréat



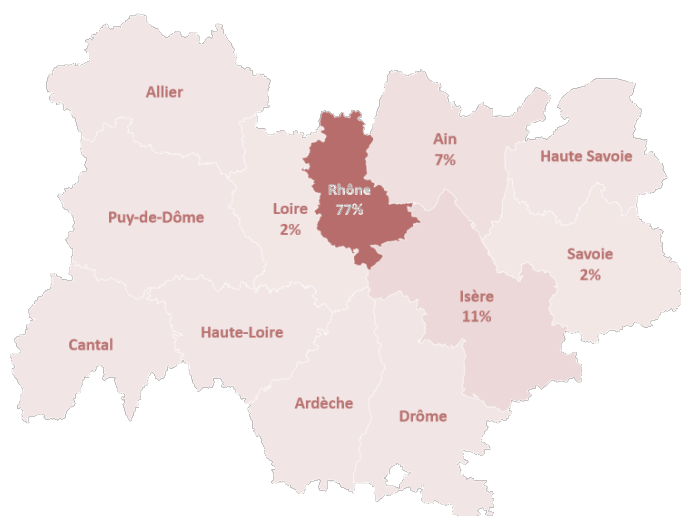
### 4 – Top 3 des combinaisons de spécialités au bac

- Mathématiques / Numériques 15 %
- Mathématiques / Physique Chimie 15 %
- Mathématiques / Sc. de l'ingénieur 8 %

### 5 – Le choix de la mineure

- Info-com 66 %
- Eco Gestion 34 %

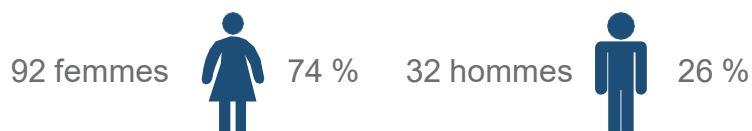
### 6 – Origine géographique (Auvergne-Rhône-Alpes)



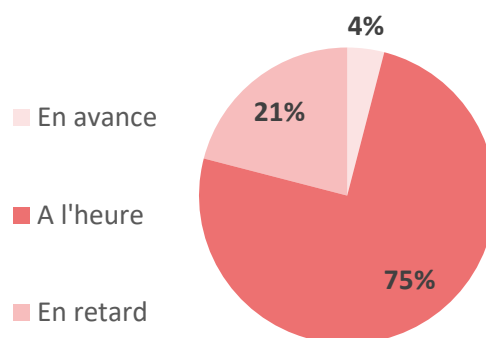
## PRÉSENTATION DÉTAILLÉE DES L1 PAR MAJEURE

### Caractéristiques des 124 néo-bachelier.es inscrit.es en L1 Langues Étrangères et Appliquées (LEA)

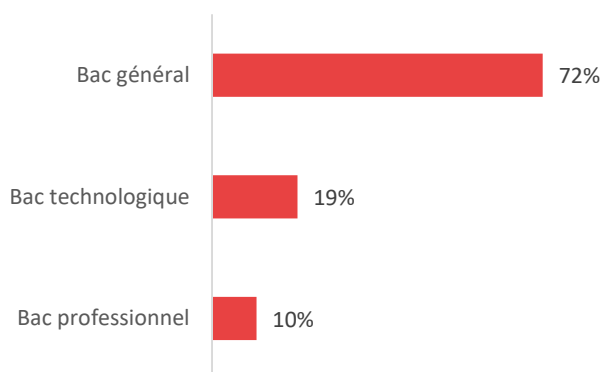
#### 1 - Genre



#### 2 – Âge au baccalauréat



#### 3 – Répartition par type de baccalauréat



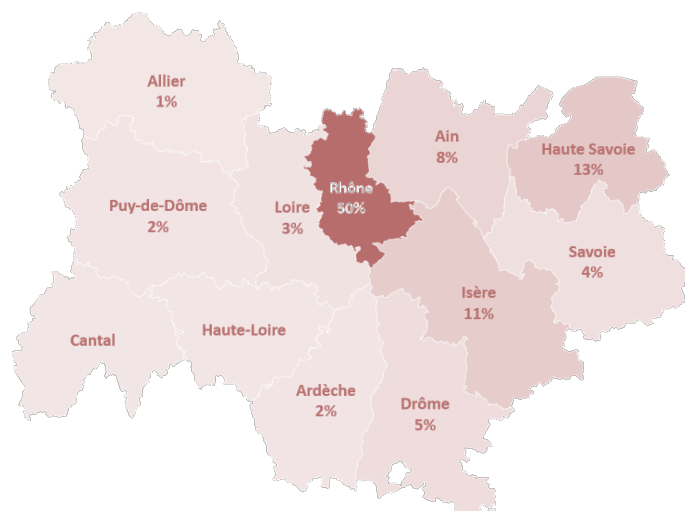
#### 4 – Top 3 des combinaisons de spécialités au bac

➤ LLCER / SES	21 %
➤ LLCER / Histoire-Géo	15 %
➤ Histoire-Géo / SES	8 %

#### 5 – Le choix de la mineure

➤ Langues renforcées	55 %
➤ AES	29 %
➤ Science du langage	16 %

#### 6 – Origine géographique (Auvergne-Rhône-Alpes)

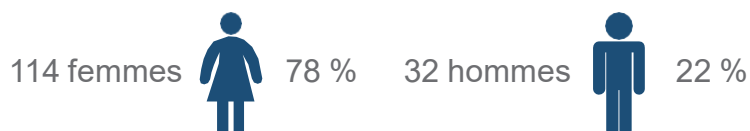




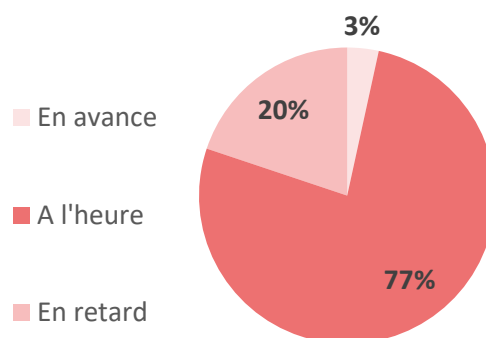
## PRÉSENTATION DÉTAILLÉE DES L1 PAR MAJEURE

### Caractéristiques des 146 néo-bachelier.es inscrit.es en L1 Langues, littératures et civilisations étrangères et régionales (LLCER)

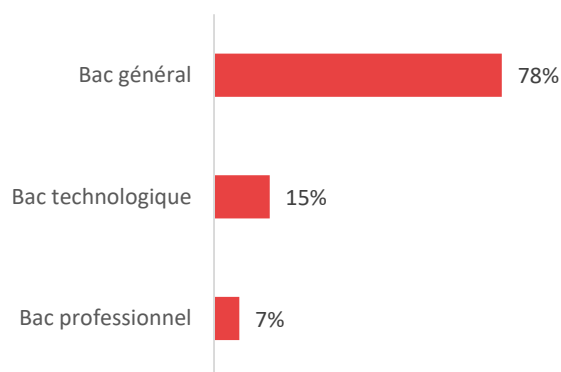
#### 1 - Genre



#### 2 – Âge au baccalauréat



#### 3 – Répartition par type de baccalauréat



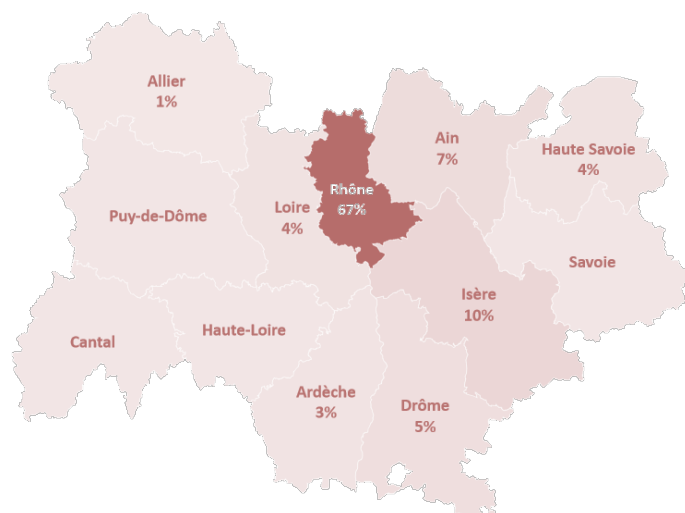
#### 4 – Top 3 des combinaisons de spécialités au bac

- LLCER / Histoire-Géo 22 %
- LLCER / SES 11 %
- Littérature Philosophie / LLCER 10 %

#### 5 – Le choix de la mineure

- LLCER 78 %
- Science politique 22 %

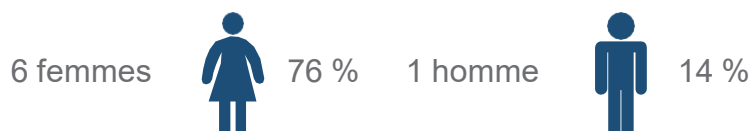
#### 6 – Origine géographique (Auvergne-Rhône-Alpes)



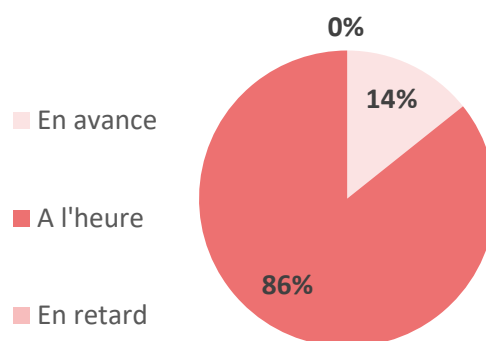
## PRÉSENTATION DÉTAILLÉE DES L1 PAR MAJEURE

### Caractéristiques des 7 néo-bachelier.es inscrit.es en L1 Lettres classiques

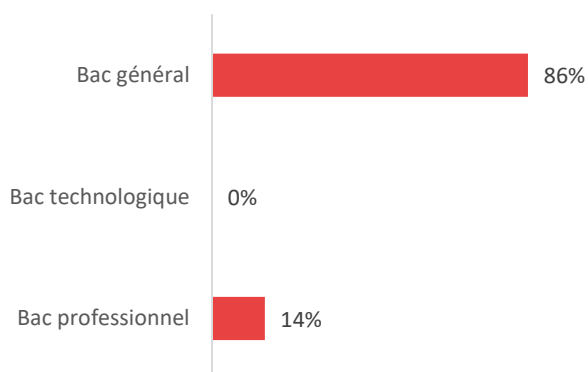
#### 1 - Genre



#### 2 – Âge au baccalauréat



#### 3 – Répartition par type de baccalauréat



#### 4 – Top 3 des combinaisons de spécialités au bac

- LLCER / Histoire-Géo 29 %
- Littérature Philosophie / LLCER 29 %
- Littérature latine / Histoire-Géo 14 %

#### 5 – Le choix de la mineure

- HAA 71 %
- Science du langage 14 %
- Arts du spectacle 14 %

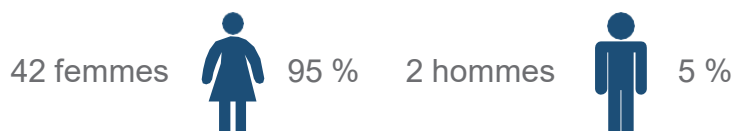
#### 6 – Origine géographique (Auvergne-Rhône-Alpes)



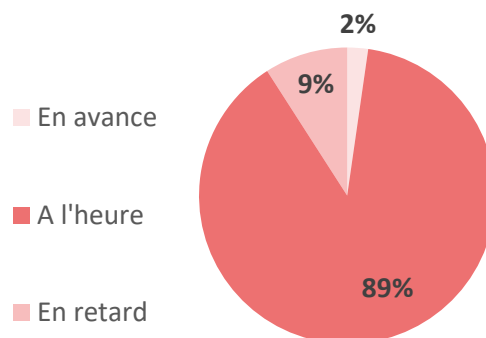
# PRÉSENTATION DÉTAILLÉE DES L1 PAR MAJEURE

## Caractéristiques des 44 néo-bachelier.es inscrit.es en L1 Lettres modernes

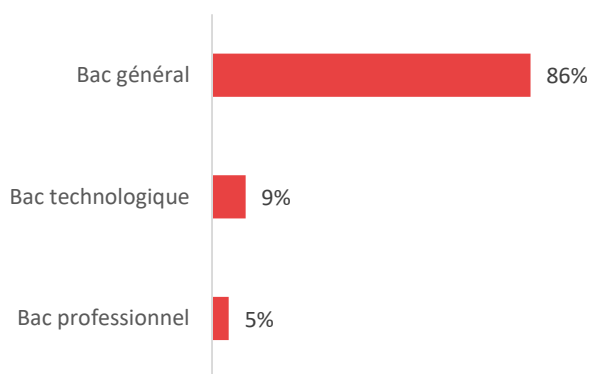
### 1 - Genre



### 2 – Âge au baccalauréat



### 3 – Répartition par type de baccalauréat



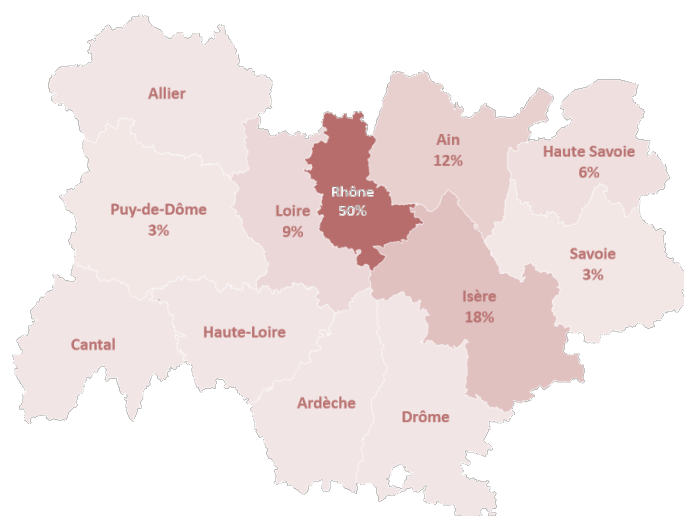
### 4 – Top 3 des combinaisons de spécialités au bac

- Littérature Philosophie / Histoire-Géo 20 %
- Littérature Philosophie / LLCER 18 %
- Histoire-Géo / Arts plastiques 14 %

### 5 – Le choix de la mineure

- Arts du spectacle 43 %
- Sciences du langage 32 %
- HAA 25 %

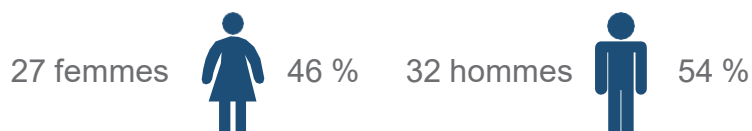
### 6 – Origine géographique (Auvergne-Rhône-Alpes)



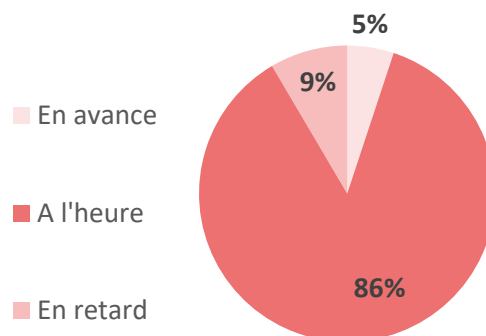
# PRÉSENTATION DÉTAILLÉE DES L1 PAR MAJEURE

## Caractéristiques des 59 néo-bachelier.es inscrit.es en L1 MIASHS

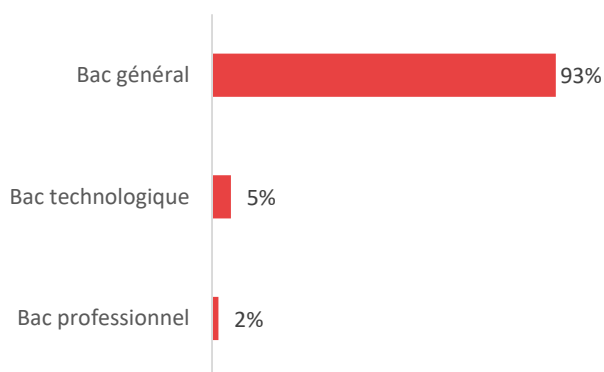
### 1 - Genre



### 2 – Âge au baccalauréat



### 3 – Répartition par type de baccalauréat



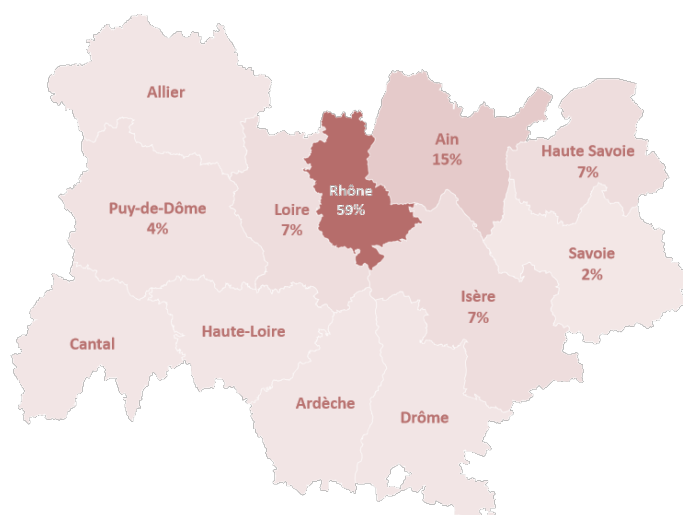
### 4 – Top 3 des combinaisons de spécialités au bac

- Mathématiques / Physique Chimie 34 %
- SES / Mathématiques 12 %
- Mathématiques / SVT 8 %

### 5 – Le choix de la mineure

- Sciences cognitives 20 %
- Histoire 20 %
- Géographie et aménagement 19 %
- Psychologie 19 %
- Sociologie 14 %
- Sciences du langage 8 %

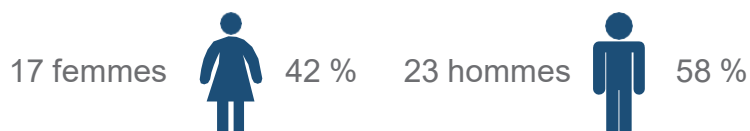
### 6 – Origine géographique (Auvergne-Rhône-Alpes)



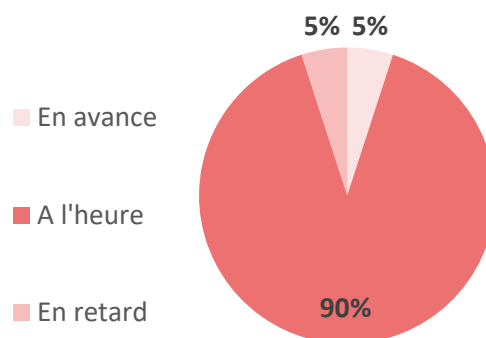
# PRÉSENTATION DÉTAILLÉE DES L1 PAR MAJEURE

## Caractéristiques des 40 néo-bachelier.es inscrit.es en L1 Musique et Musicologie

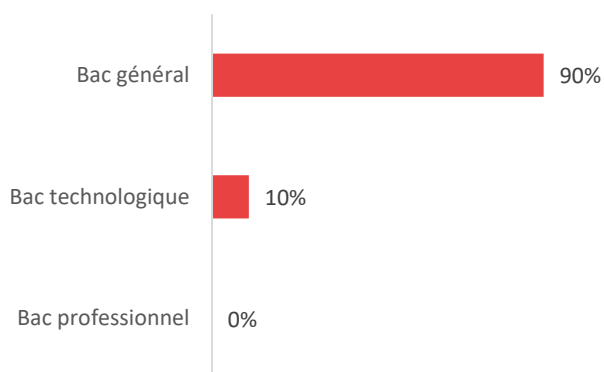
### 1 - Genre



### 2 – Âge au baccalauréat



### 3 – Répartition par type de baccalauréat



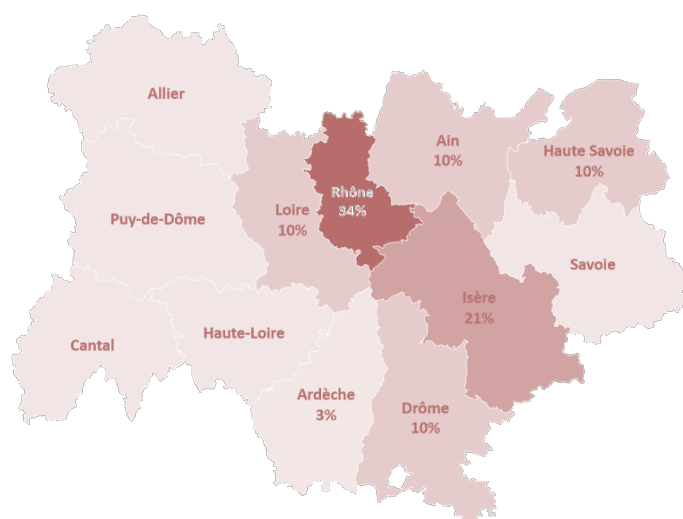
### 4 – Top 3 des combinaisons de spécialités au bac

- Histoire-Géo / SES 10 %
- LLCER / Musique 10 %
- Littérature Philosophie / LLCER 8 %

### 5 – Le choix de la mineure

- Il n'y a pas de mineure proposée pour cette 1<sup>ère</sup> année de licence

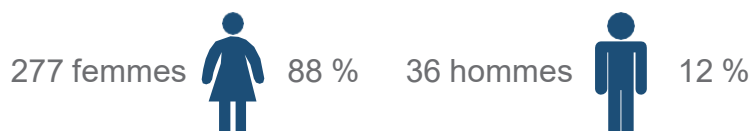
### 6 – Origine géographique (Auvergne-Rhône-Alpes)



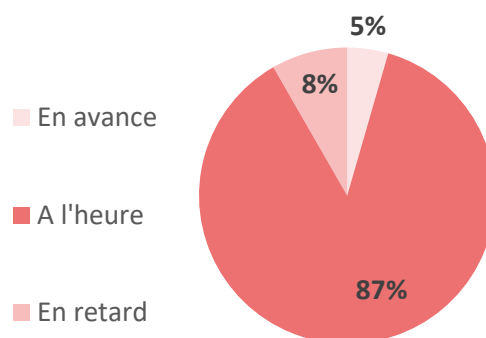
# PRÉSENTATION DÉTAILLÉE DES L1 PAR MAJEURE

## Caractéristiques des 313 néo-bachelier.es inscrit.es en L1 Psychologie

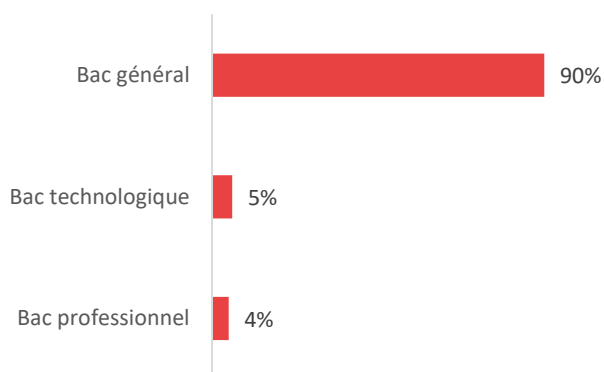
### 1 - Genre



### 2 – Âge au baccalauréat



### 3 – Répartition par type de baccalauréat



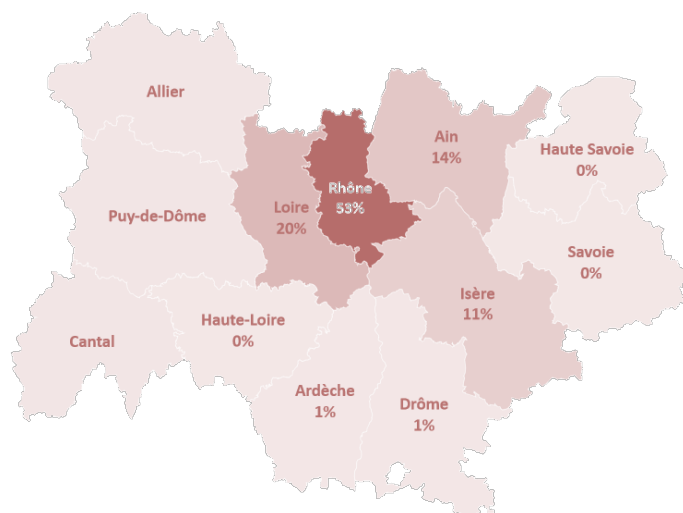
### 4 – Top 3 des combinaisons de spécialités au bac

➤ Physique Chimie / SVT	11 %
➤ Littérature Philosophie / SES	10 %
➤ LLCER / SES	8 %

### 5 – Le choix de la mineure

➤ Sciences cognitives	48 %
➤ Sociologie	15 %
➤ SHAE	14 %
➤ Sciences de l'éducation	13 %
➤ Accès Santé	10 %

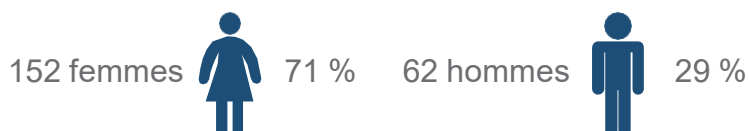
### 6 – Origine géographique (Auvergne-Rhône-Alpes)



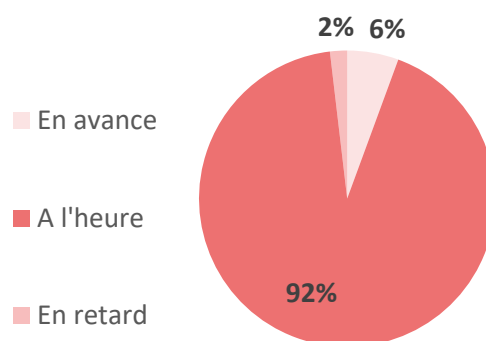
# PRÉSENTATION DÉTAILLÉE DES L1 PAR MAJEURE

## Caractéristiques des 214 néo-bachelier.es inscrit.es en L1 Science politique

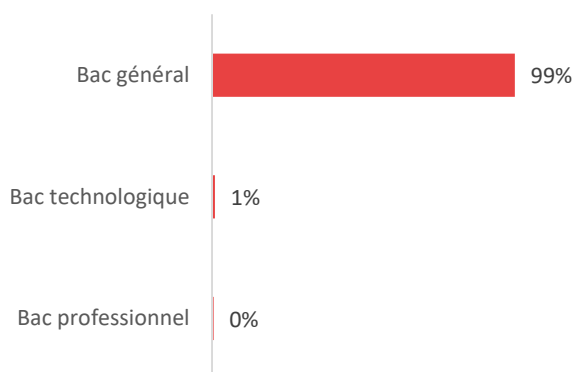
### 1 - Genre



### 2 – Âge au baccalauréat



### 3 – Répartition par type de baccalauréat



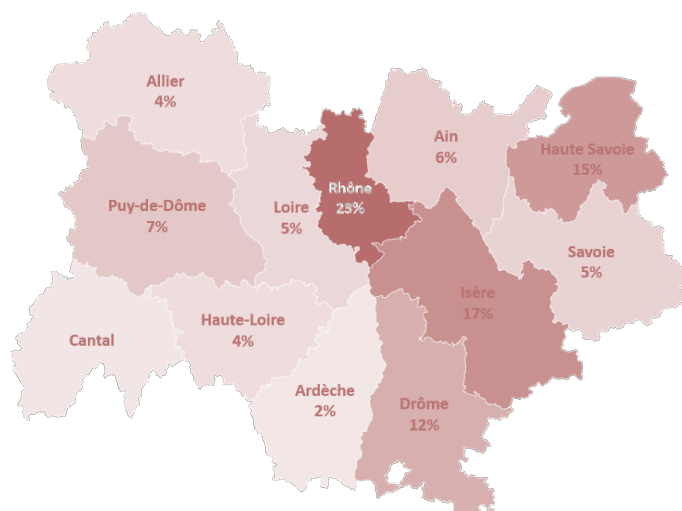
### 4 – Top 3 des combinaisons de spécialités au bac

➤ Histoire-Géo / SES	48 %
➤ Littérature Philosophie / Histoire-Géo	23 %
➤ Histoire-Géo / Mathématiques	6 %

### 5 – Le choix de la mineure

➤ Droit	64 %
➤ LLCER	23 %
➤ Histoire	13 %

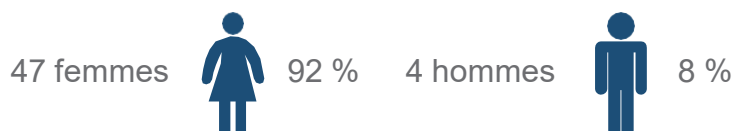
### 6 – Origine géographique (Auvergne-Rhône-Alpes)



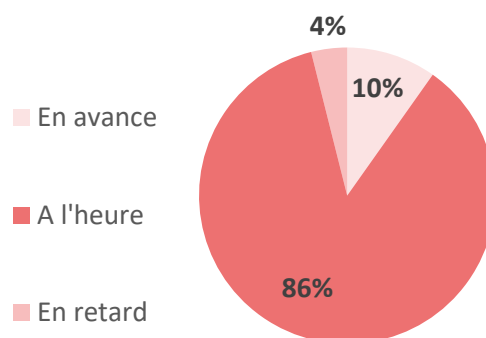
# PRÉSENTATION DÉTAILLÉE DES L1 PAR MAJEURE

## Caractéristiques des 51 néo-bachelier.es inscrit.es en L1 Sciences cognitives

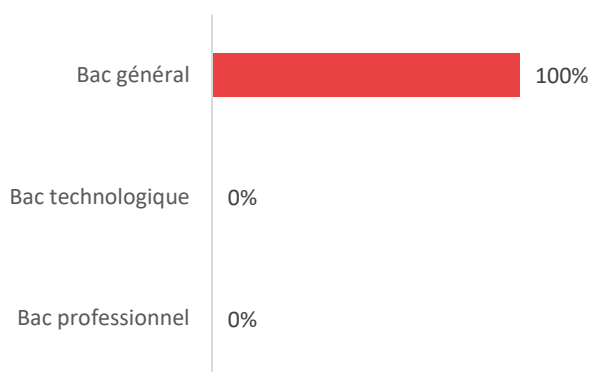
### 1 - Genre



### 2 – Âge au baccalauréat



### 3 – Répartition par type de baccalauréat



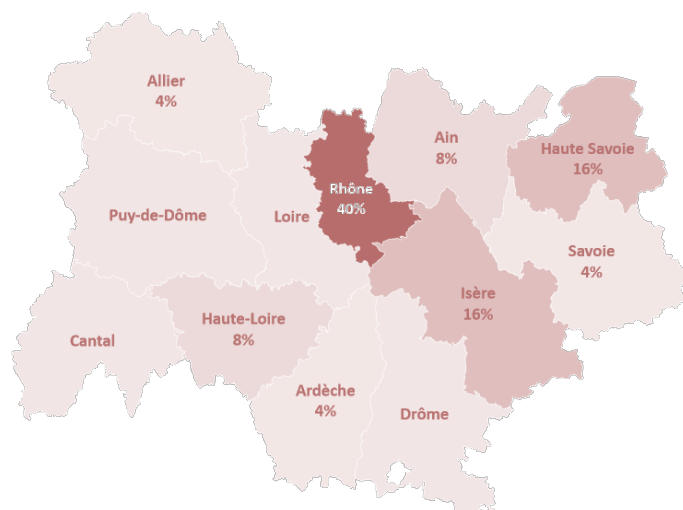
### 4 – Top 3 des combinaisons de spécialités au bac

➤ Physique Chimie / SVT	25 %
➤ Mathématiques / SVT	16 %
➤ Mathématiques / Physiques Chimie	10 %

### 5 – Le choix de la mineure

➤ Psychologie	51 %
➤ Accès Santé	49 %

### 6 – Origine géographique (Auvergne-Rhône-Alpes)

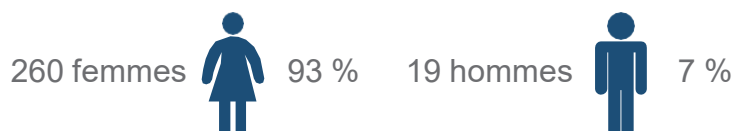




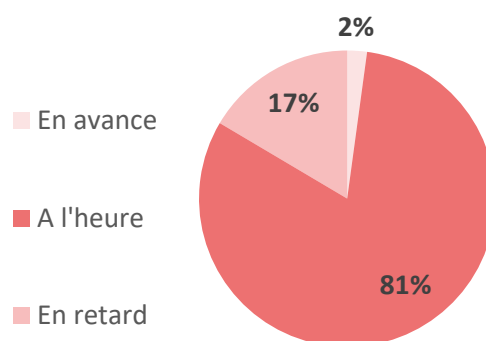
# PRÉSENTATION DÉTAILLÉE DES L1 PAR MAJEURE

## Caractéristiques des 279 néo-bachelier.es inscrit.es en L1 Sciences de l'éducation

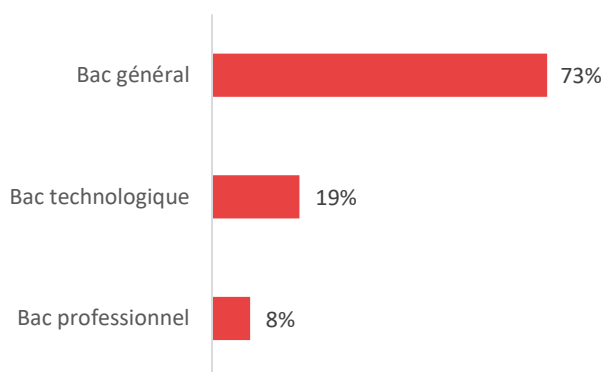
### 1 - Genre



### 2 – Âge au baccalauréat



### 3 – Répartition par type de baccalauréat



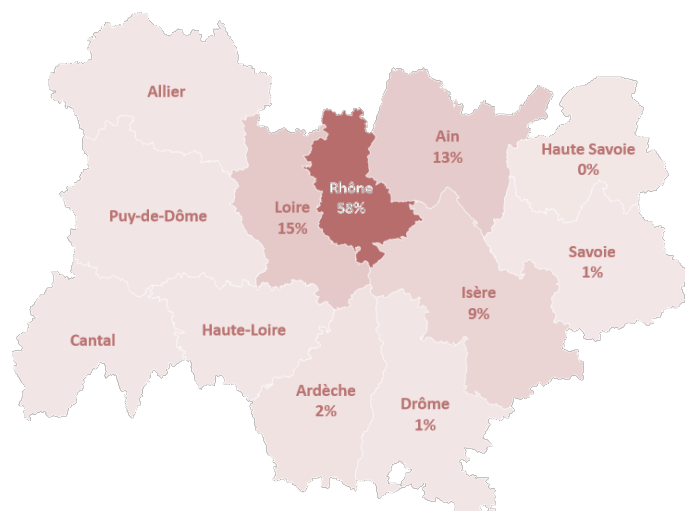
### 4 – Top 3 des combinaisons de spécialités au bac

- Histoire-Géo / SES 15 %
- Littérature Philosophie / SES 8 %
- Littérature Philosophie / Histoire-Géo 6 %

### 5 – Le choix de la mineure

- Psychologie 48 %
- Info-com 24 %
- Sciences du langage 15 %
- Travail social 13 %

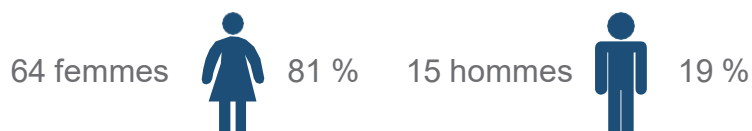
### 6 – Origine géographique (Auvergne-Rhône-Alpes)



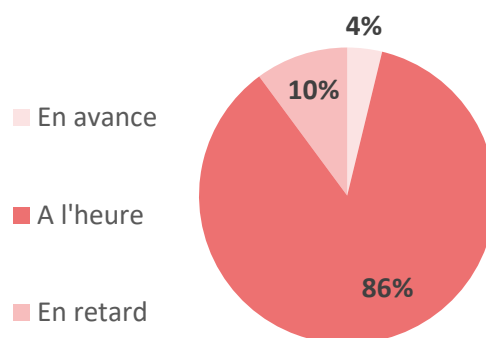
## PRÉSENTATION DÉTAILLÉE DES L1 PAR MAJEURE

### Caractéristiques des 79 néo-bachelier.es inscrit.es en L1 Sciences de l'Homme, anthropologie, ethnologie (SHAE)

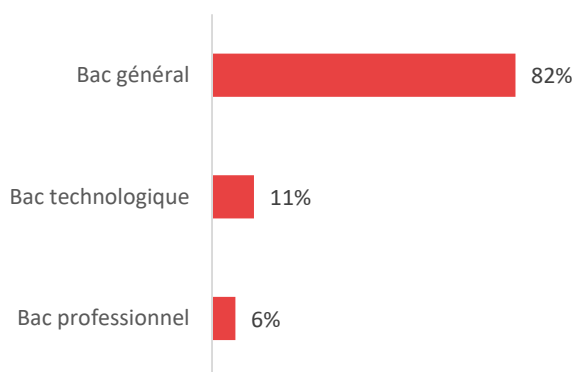
#### 1 - Genre



#### 2 – Âge au baccalauréat



#### 3 – Répartition par type de baccalauréat



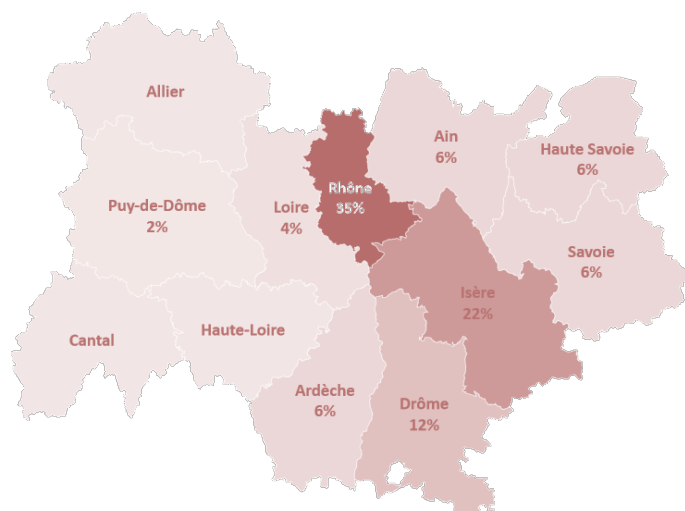
#### 4 – Top 3 des combinaisons de spécialités au bac

- Histoire-Géo / SES 24 %
- Littérature Philosophie / SES 11 %
- Littérature Philosophie / Histoire-Géo 9 %

#### 5 – Le choix de la mineure

- Psychologie 58 %
- Info-com 42 %

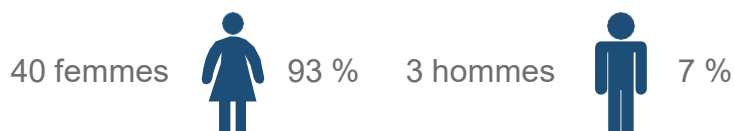
#### 6 – Origine géographique (Auvergne-Rhône-Alpes)



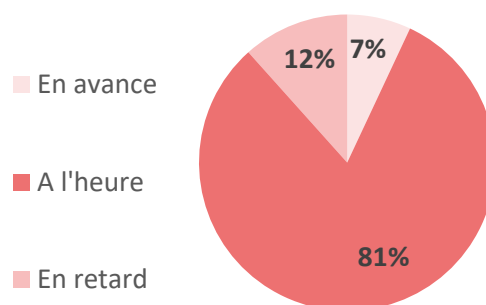
# PRÉSENTATION DÉTAILLÉE DES L1 PAR MAJEURE

## Caractéristiques des 43 néo-bachelier.es inscrit.es en L1 Sciences du langage

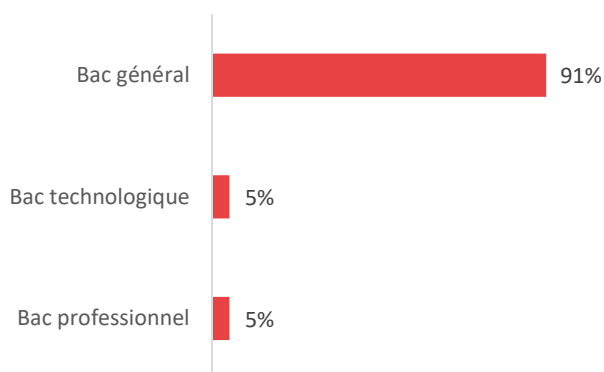
### 1 - Genre



### 2 – Âge au baccalauréat



### 3 – Répartition par type de baccalauréat



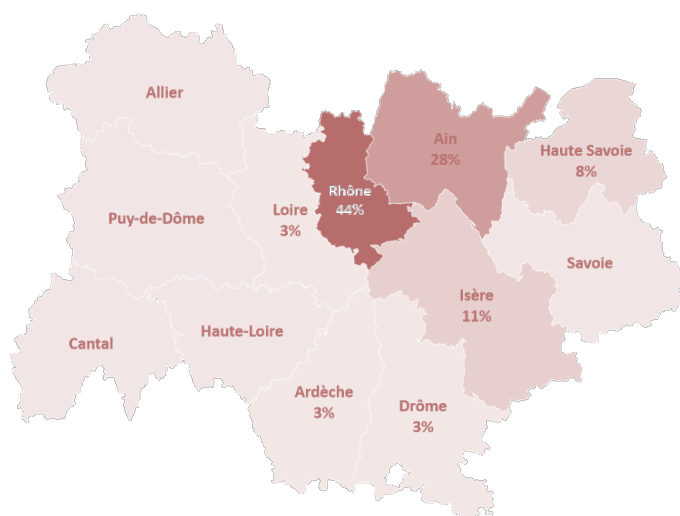
### 4 – Top 3 des combinaisons de spécialités au bac

- LLCER/ Histoire-Géo 14 %
- Littérature Philosophie / Histoire-Géo 12 %
- Littérature Philosophie / LLCER 9 %

### 5 – Le choix de la mineure

- Sciences de l'éducation 47 %
- LEA 33 %
- Lettres modernes 19 %
- Lettres classiques 2 %

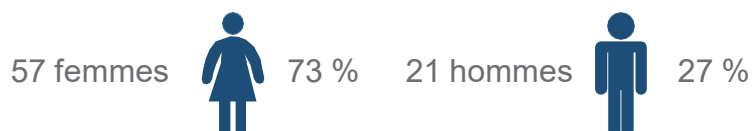
### 6 – Origine géographique (Auvergne-Rhône-Alpes)



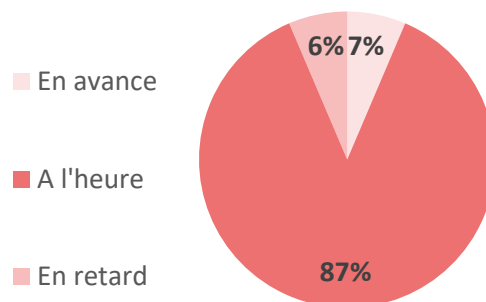
# PRÉSENTATION DÉTAILLÉE DES L1 PAR MAJEURE

## Caractéristiques des 78 néo-bachelier.es inscrit.es en L1 Sciences sociales

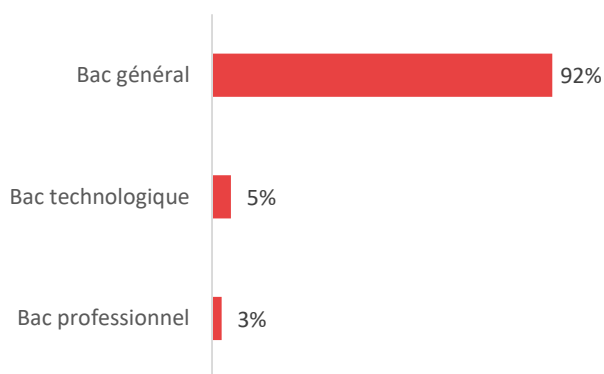
### 1 - Genre



### 2 – Âge au baccalauréat



### 3 – Répartition par type de baccalauréat



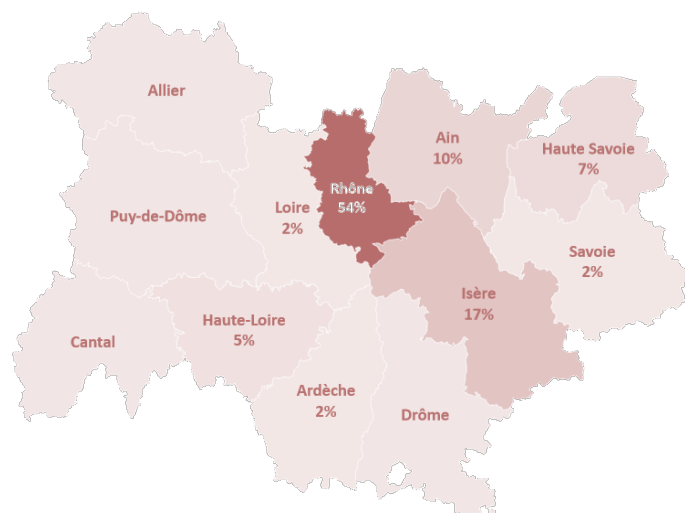
### 4 – Top 3 des combinaisons de spécialités au bac

➤ Histoire-Géo / SES	49 %
➤ Littérature Philosophie / SES	8 %
➤ LLCER/ Histoire-Géo	6 %

### 5 – Le choix de la mineure

➤ Histoire	47 %
➤ Géographie et Aménagement	32 %
➤ Eco Gestion	21 %

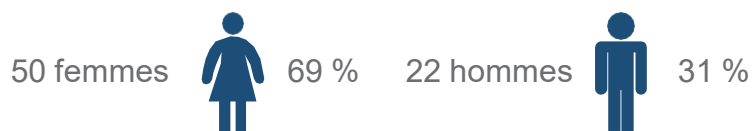
### 6 – Origine géographique (Auvergne-Rhône-Alpes)



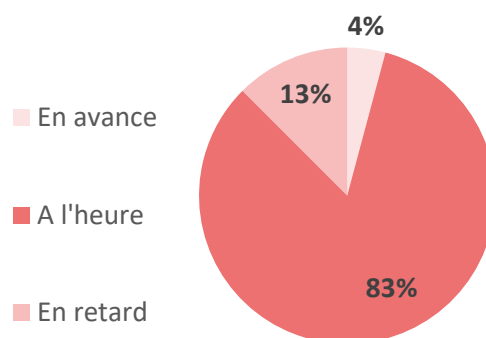
# PRÉSENTATION DÉTAILLÉE DES L1 PAR MAJEURE

## Caractéristiques des 72 néo-bachelier.es inscrit.es en L1 Sociologie

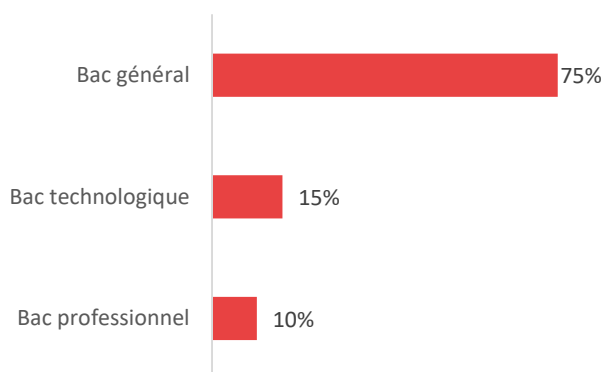
### 1 - Genre



### 2 – Âge au baccalauréat



### 3 – Répartition par type de baccalauréat



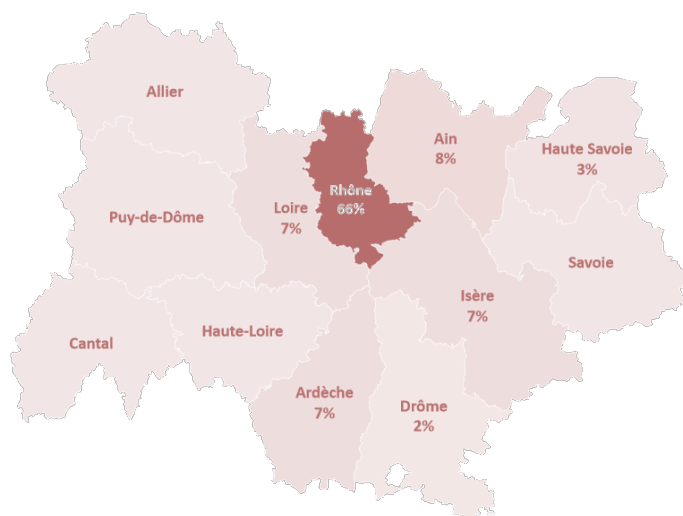
### 4 – Top 3 des combinaisons de spécialités au bac

➤ LLCER/ SES	17 %
➤ Histoire-Géo / SES	14 %
➤ Littérature Philosophie / SES	10 %

### 5 – Le choix de la mineure

➤ Psychologie	51 %
➤ Eco Gestion	25 %
➤ Info-com	18 %
➤ LLCER	4 %
➤ MIASHS	1 %

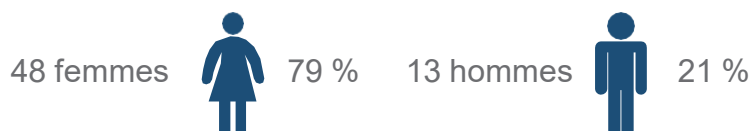
### 6 – Origine géographique (Auvergne-Rhône-Alpes)



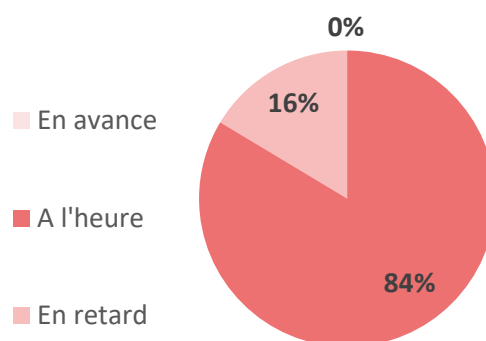
# PRÉSENTATION DÉTAILLÉE DES L1 PAR MAJEURE

## Caractéristiques des 61 néo-bachelier.es inscrit.es en Année préparatoire à la Licence

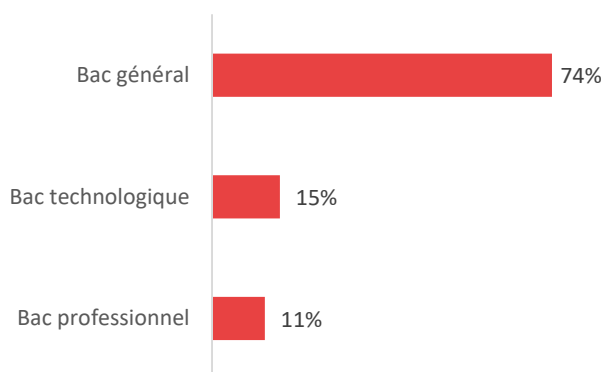
### 1 - Genre



### 2 – Âge au baccalauréat



### 3 – Répartition par type de baccalauréat



### 4 – Top 3 des combinaisons de spécialités au bac

➤ Littérature Philosophie / LLCER	10 %
➤ LLCER / SES	8 %
➤ Mathématiques / SVT	5 %

### 5 – Choix d'année préparatoire

➤ Musique	44 %
➤ Chinois	34 %
➤ Arabe	21 %

### 6 – Origine géographique (Auvergne-Rhône-Alpes)

