

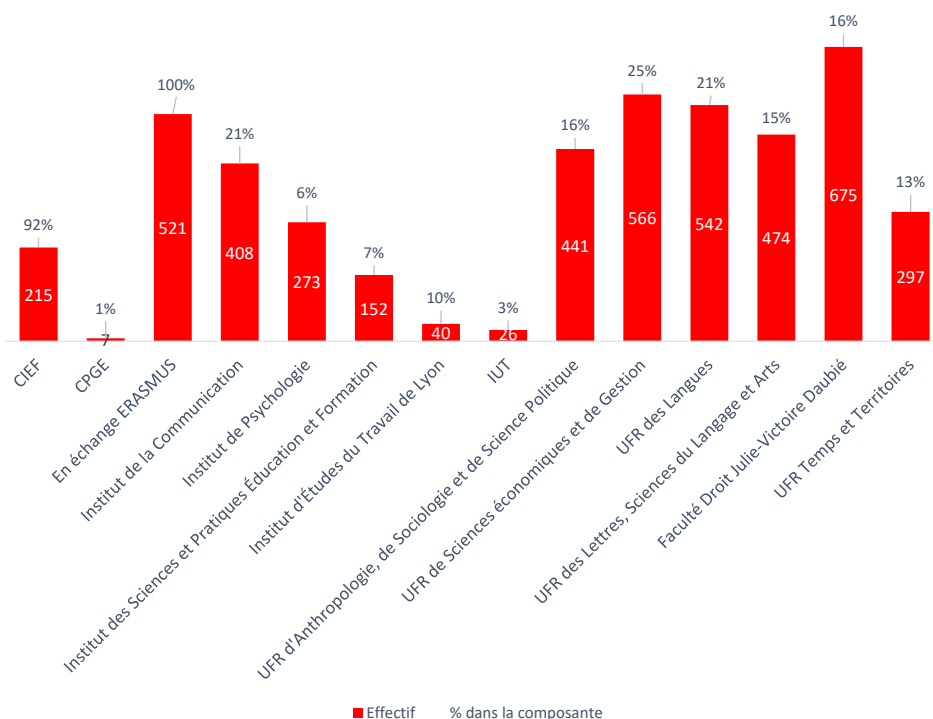
1- ÉVOLUTION DES ÉTUDIANT.ES INTERNATIONAUX.ALES INSCRIT.ES À L'UNIVERSITÉ

2019	2020	2021
5 257 étudiant.es soit 18 % du total des inscrit.es	4 454 étudiant.es soit 15 % du total des inscrit.es	4 637 étudiant.es soit 16 % du total des inscrit.es

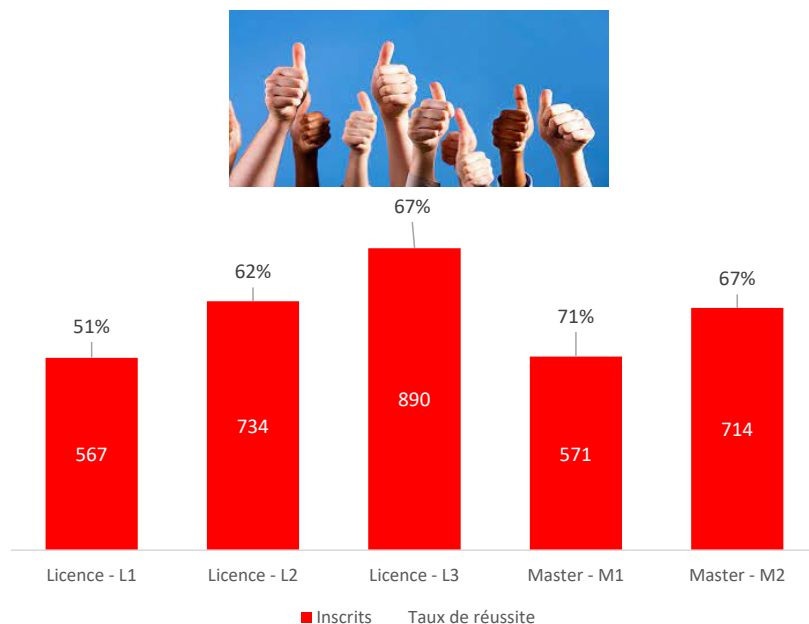
2- RÉPARTITION DES ÉTUDIANT.ES INTERNATIONAUX.ALES SELON LES DIPLÔMES

Diplômes	Etudiant.es internationaux.ales	
	Effectifs	% dans le diplôme
DUT/BUT	17	3 %
Licence/licence professionnelle	2 231	13 %
Master/MEEF	1 215	18 %
Doctorat / HDR	291	31 %
Etudiant.es de licence et master en échange ERASMUS	521	100 %
DU	320	42 %
Autres (agrég. capes, PsyEn, tt type, DAEU, Capacité, CPGE)	42	4 %
Totaux	4 637	16 %

3- FIGURE 1 - RÉPARTITION DES ÉTUDIANT.ES INTERNATIONAUX.ALES PAR COMPOSANTE



4- FIGURE 2 - TAUX DE RÉUSSITE DES ÉTUDIANT.ES INTERNATIONAUX.ALES (ANNÉE 2020/2021)



5- RÉPARTITION PAR CONTINENTS DES ÉTUDIANT.ES INTERNATIONAUX.ALES

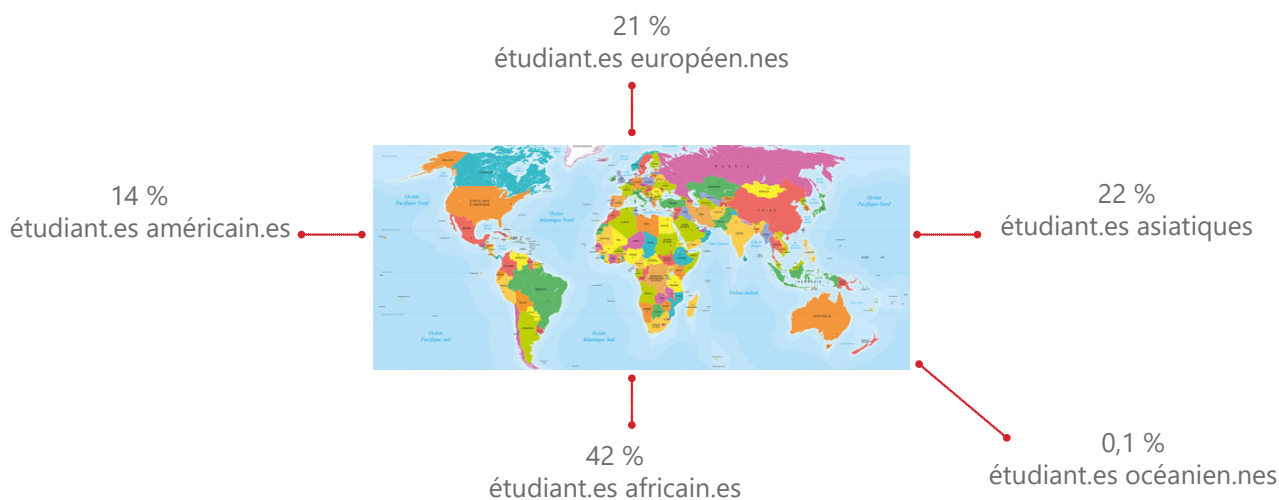
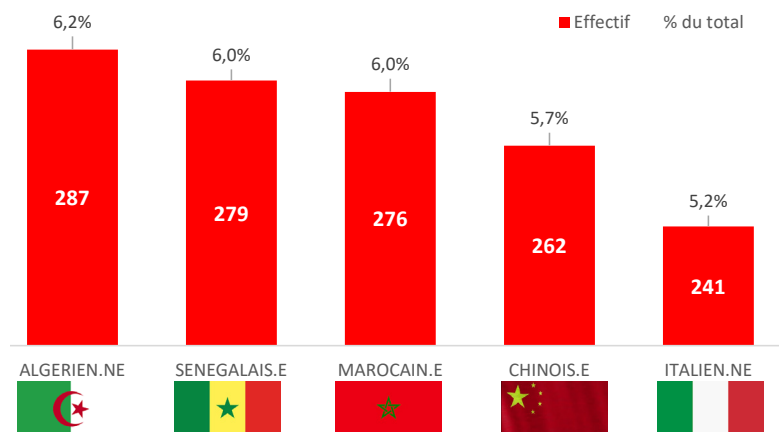


FIGURE 3 - TOP 5 DES NATIONALITÉS DES ÉTUDIANT.ES INTERNATIONAUX.ALES



6- AGE MOYEN DES ÉTUDIANT.ES INTERNATIONAUX.ALES

25 ans



7- LE GENRE DES ÉTUDIANT.ES INTERNATIONAUX.ALES

Femme



63 %

Homme



37 %