



**Mon master**

**Bilan 22-23**

**Préparation campagne 23-24**

# Sommaire

## **1. Bilan campagne 22-23**

1.1 Chiffres

1.2 Difficultés rencontrées

## **2. Nouvelle campagne 23-24**

2.1 Évolutions potentielles

2.2 Lancement campagne

## **3. Temps d'échange**

## **1. Bilan campagne 22-23**

### **1.1 Chiffres**

- Général
- IA
- Mon Master
- eCandidat

### **1.2 Difficultés rencontrées**

- Problématiques soulevées
- Axes de progression et amélioration

# 1.Chiffres- Général

Présentation du tableau de suivi.

! Admissions hors MM peu précises (recours, redoublements, Études en France)

**Phase admission** (chiffres basés sur les propositions d'admission) sur 143 offres :

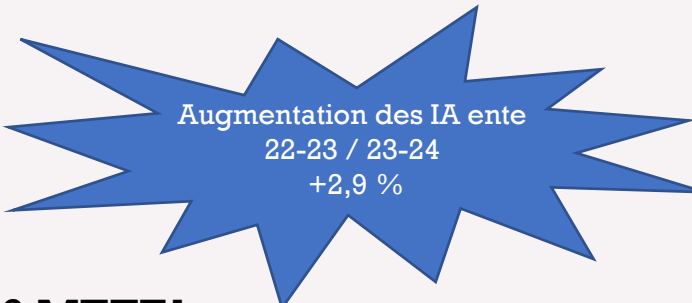
- 53 parcours complets (dont 20 > COL à cause de la DA)
- 30 parcours < 50% de la COL
- 5 parcours remplissent via 2<sup>nd</sup>e vague e-candidat
- 9 parcours remplissent via 3<sup>ème</sup> vague e-candidat

**Inscription administrative :**

- 35 parcours complets au 28-09
- 17 en sur-effectif (hypothèse DA trop élevée et/ou flottement chiffres hors MM)
- 3628 places offertes, 3040 inscriptions au 28-09

# 1.Chiffres – IA Etat

## Comparaison 2022 / 2023 – chiffres OFIVE



Augmentation des IA ente  
22-23 / 23-24  
+2,9 %

Nombre d'IA définitives et en attente de paiement au 05-10-2022 : 2679 + 236 MEEF1

Nombre d'IA définitives et en attente de paiement au 05-10-2023 : 3328 dont 3083 M1 hors MEEF (+2,4%)  
+ 245 MEEF (+3,4%)

Nombre d'IA définitives au 05-10-2022 : 2997 + 236 MEEF

Nombre d'IA définitives au 05-10-2023 : 2998 (maintien) + 241 MEEF (+2,1%)

Comparaison IA définitives entre 2022 et 2023 au 05-10-2023 :

- ICOM : +19,1%
- PSYCHO : -10,7%
- ISPEF : -1,8% / MEEF : +3,5%
- IETL : +2,8%
- ASSP : +4,9%
- SEG : +1,0% / MEEF : -9,4%
- LANGUES : +3,2% / MEEF : +9,9%
- LESLA : +12,2% / MEEF : -40,5%
- DROIT : -18,7%
- TT : +7,7% / MEEF : +130%
- IUT : / (pas de données d'IA en 22-23)

# 1. Chiffres- Général

## Prévisionnel :

CAL : 3754

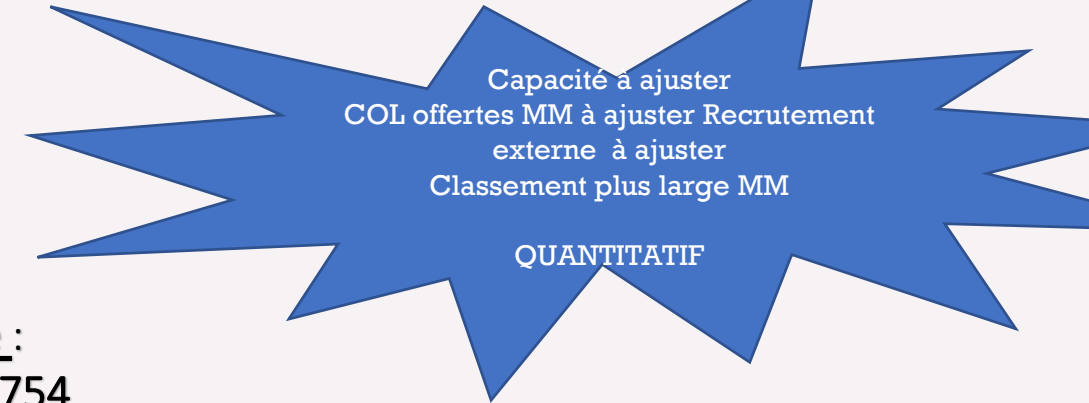
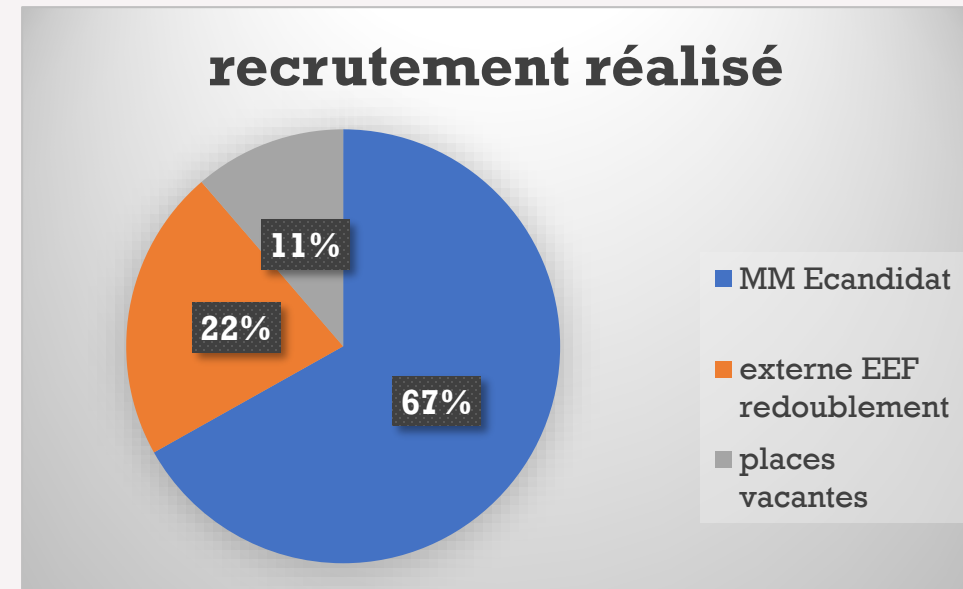
- COL MM : 3314
- Recrutement EEF + redoublement : 440



## Réalisé :

CAL : 3754

- Recrutement MM et Ecandidat :  $2349 + 161 = 2510$
- Recrutement EEF + redoublement = 819



# 1.Chiffres – IA Répartition

**3329 IA le 05/10 à 13h**

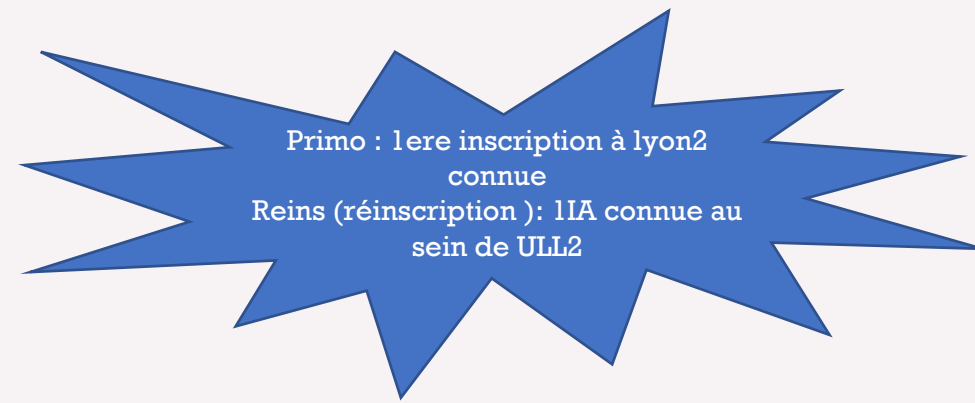
**M1 + M1 MEEF :**

- 2349 Mon Master
- 161 eCandidat

**Parmi les 3329 IA :**

- 82 eCandidat primo
- 79 eCandidat réinscriptions
- 1190 Mon Master primo
- 1159 Mon Master réinscriptions

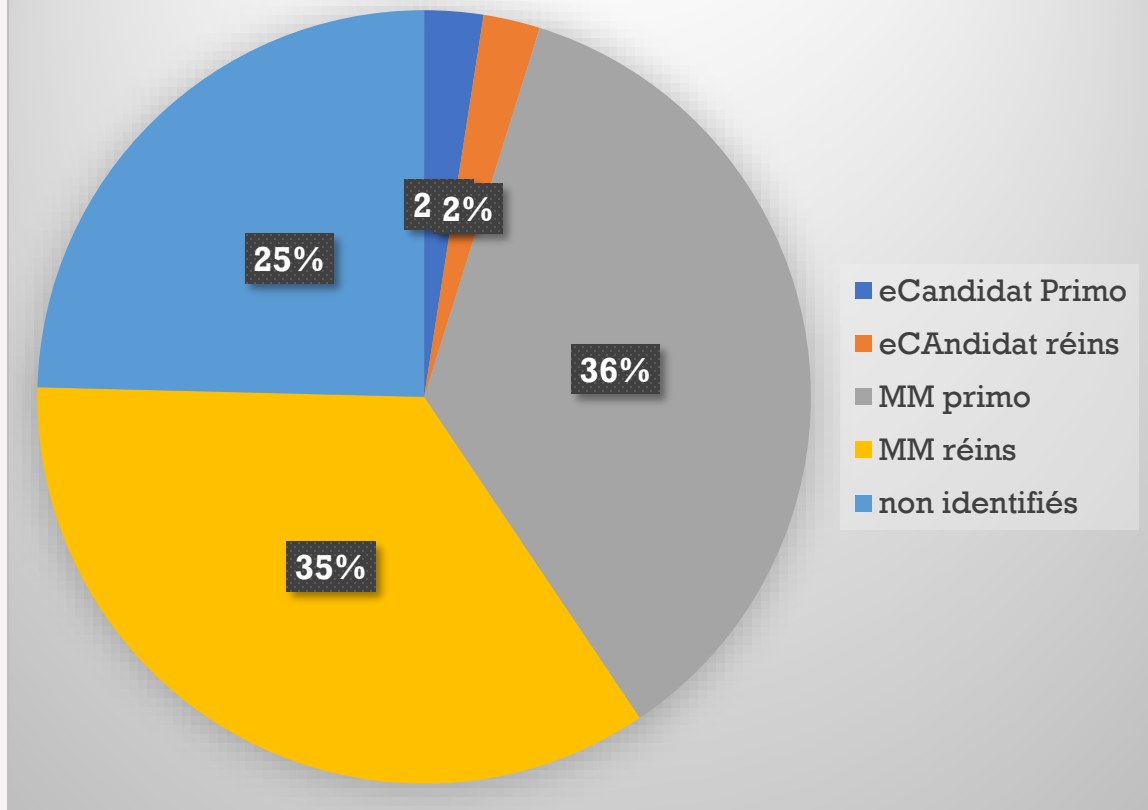
Manque nature des IA pour 819 étudiant.es : Études en France, redoublements, bugs relatifs à Mon Master...



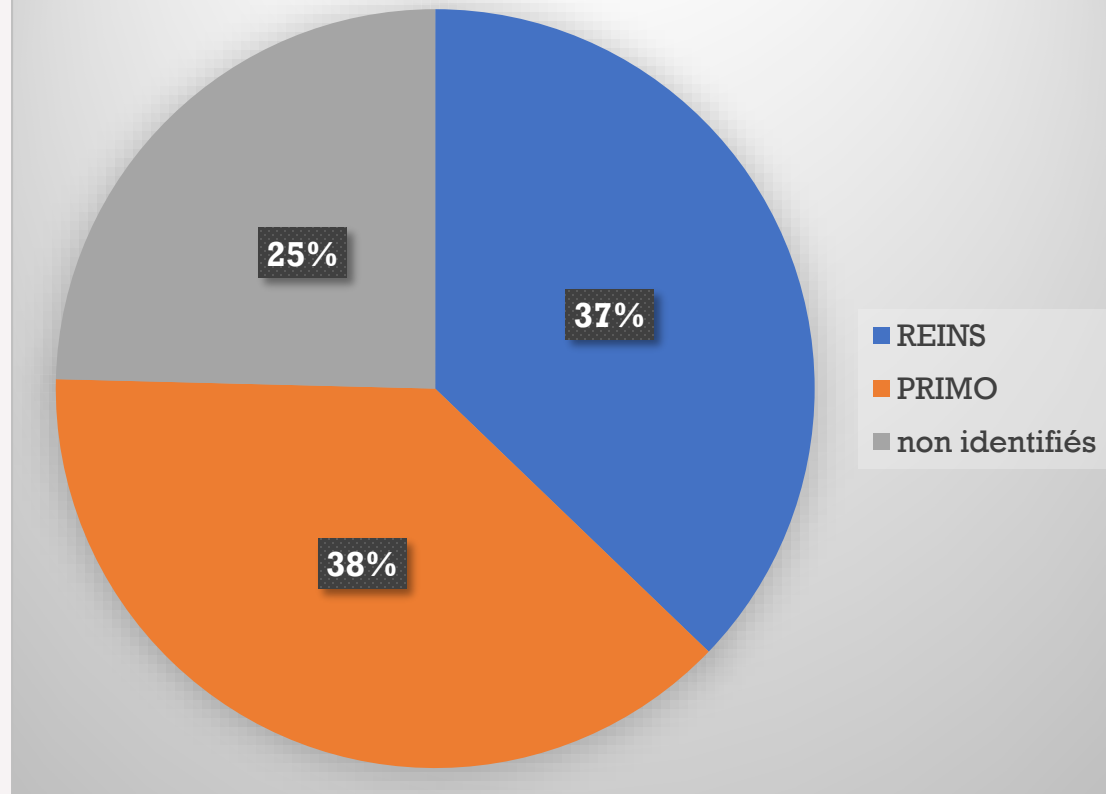
# 1.Chiffres – IA Répartition

Affiner les non identifiés -

## IA Ecandidat - MM



## IA primo- réinscription





# 1.Chiffres – Mon Master

## Chiffres Mon Master

Entité	CAL	COL	Candidatures confirmées	Candidatures classées	Propositions acceptées définitivement	Taux Proposition acceptées / COL
Etablissement	3628	3314	33192	17142	2612	78,8%
ASSP	459	370	3464	1694	279	48,4%
Droit	320	232	3980	1826	257	110,8%
ICOM	324	292	3327	1534	279	95,6%
IETL	162	162	1636	763	138	85,2%
ISPEF	405	397	3325	2838	241	60,7%
IUT	20	20	353	57	15	75%
Langues	360	344	2281	968	214	62,2%
LESLA	381	345	2917	1048	235	68,1%
Psycho	385	311	5212	3287	310	99,6%
SEG	484	445	4884	2426	425	95,5%
TT	433	382	4231	3112	314	82,2%

# 1.Chiffres – Mon Master

Focus sur la Gestion Des Désistements GDD

- Evolution période: désistement et appel des listes d'attente
    - ✓ 12 parcours remplis suite à GDD
    - ✓ 6 parcours qui ont perdu des étudiants
    - ✓ acceptation déf au 22 juillet: 2666
    - ✓ acceptation déf 21 aout : 2736
- Soit + 70 étudiants avec la GDD**

# 1.Chiffres – Mon Master

## Bilan SAISINE

- **2021**: 275 saisines
- **2022**: 208 saisines (-34%)
- **2023** : 197 saisines (700 saisines au niveau de la Région Académique)

## COSIE :

Une étude de tous les dossiers de saisines

Un accompagnement individualisé des étudiant.es

Des préconisations aux composantes pour des Masters dont la capacité d'accueil n'est pas atteinte

47 propositions au sein de Masters 1 – UL2

Fin de la procédure : 31 octobre 2023

# 1.Chiffres – eCandidat

## Chiffres eCandidat

	2 <sup>e</sup> vague				3 <sup>ème</sup> vague				Total				
Entité	Nb de candidatures	Candidatures acceptées	Candidatures confirmées	% confirmées / nb de candidatures	Nb de candidatures	Candidatures acceptées	Candidatures confirmées	% Confirmées / nb de candidatures	Nb de candidatures	Candidatures acceptées	Candidatures confirmées	% Confirmées / nb de candidatures	
Etablissement	668	215	148	22,2%	148	41	24	16,2%	816	256	172	<b>21%</b>	
ASSP	100	35	28	28%	57	11	6	10,5%	157	46	34	<b>22%</b>	
Droit	Pas de deuxième vague				38	9	3	7,9%					<b>7,9%</b>
ICOM	139	27	19	13,7%	Pas de troisième vague							<b>13,7%</b>	
IETL	24	6	4	25%	Pas de troisième vague							<b>25%</b>	
ISPEF	75	41	23	30,7%	Pas de troisième vague							<b>30,7%</b>	
IUT	Pas de vague supplémentaire												
Langues	113	35	24	21,2%	15	8	7	46,7%	218	43	31	<b>14,2%</b>	
LESLA	82	38	25	30,5%	18	8	5	27,8%	100	46	30	<b>30%</b>	
Psycho	Pas de vague supplémentaire												
SEG	86	12	9	10,5%	15	2	2	13,3%	101	14	11	<b>10,9%</b>	
TT	49	21	13	26,5%	5	3	1	20%	54	24	14	<b>26%</b>	

## 1.2 Bilan – Problématiques soulevées

### **Difficultés principales signalées (remontées au Ministère) :**

- Extraction des dossiers un à un
- Extractions Excel trop lourdes / par offre uniquement
- Bugs de pièces complémentaires
- Suivi des convocations
- Recherche d'un.e étudiant.e
- Format PCCD : impossibilité de pilotage des effectifs par parcours
- Suivi de l'alternance
- Profil intermédiaire manquant entre l'administrateur et le gestionnaire (souhait d'avoir un administrateur par parcours pour vérifications des informations + gestion de la DA) + profil uniquement au niveau de la mention (embêtant pour les MEEF par exemple)
- Oubli de démission des candidat.es quand admission dans le privé ou abandon
- Signalement des non-inscrit.es : manque la date de proposition d'admission pour identifier la phase d'inscription concernée + manque motif pas de validation L3

### **Difficultés en interne à l'établissement :**

- Admissions hors MM : difficultés de suivi
- Admissions hors MM : superposition de plusieurs procédures / classer davantage pour éviter vagues eCandidat
- Vérification de la L3 par le centre d'inscriptions

# 1.2 Bilan – Axes d'amélioration

## Axes d'améliorations / organisation:

Effectifs (préalable)

- Ajustement des capacités CAL
- Identification des publics
- Ajustement des recrutements externes : EEF + redoublement
- Ajustement des COL MM
- Classement large MM (éviter eCandidat)
- Estimation des saisines ou neutralisation

Effectifs (en cours)

- Données d'appel : + tôt ? + large ?
- Désistements : ligne à définir (problématique du délai en juillet)
- Saisines

Procédure

- > Maintien du contrôle des L3 au CI (sauf si changement sur la plateforme)
- > Consolidation des chiffres des admissions hors MM : signaler tout recours accepté, redoublements
- > PV de commissions à établir

## **2. Nouvelle campagne 23-24**

### 2.1 Évolutions possibles

- Calendrier
- Éléments structurants

### 2.2 Lancement campagne

- Calendrier en interne
- Fonctionnement

## 2.1 Évolutions possibles

### Calendrier 22-23

#### **BAC@SAS**

1er novembre - 15 décembre

#### **Paramétrage des formations**

21 février – 16 mars

#### **Publication de l'offre de formation**

1<sup>er</sup> février – 16 mars

#### **Phase de dépôt des candidatures**

22 mars – 18 avril (22 avril)

#### **Phase d'examen des candidatures**

24 avril – 16 juin

#### **Gestion des admissions**

23 juin – 21 juillet

Pas de phase complémentaire sur Mon Master

### Calendrier **potentiel** 23-24

#### **BAC@SAS (M1+M2)**

1er novembre à **fin** décembre

#### **Paramétrage des formations (M1)**

**8 janvier - 16 février**

#### **Publication de l'offre de formation**

**29 janvier au 25 février**

#### **Phase de dépôt des candidatures**

**26 février - 24 mars**

#### **Phase d'examen des candidatures**

**2 avril - 27 mai**

#### **Phase principale de gestion des admissions**

**3 juin - 21 juin**

Retour souhaité du  
tableau interne le 06/11

Début de la **phase complémentaire** le 21 juin : Candidature  
du **21 juin au 30 juin**

**Examen des candidatures** du **1er juillet au 12 juillet**

**Gestion des admissions** du lundi **15 juillet au mercredi**  
**24 juillet**

Liberté de faire une vague e-candidat fin août.

Attention à ne pas concurrencer les saisines.



## 2.1 Évolutions possibles



En attente  
consignes  
ministérielles

### Autres éléments de réflexion en cours

- **Procédure complémentaire (PC)**
- **Hiérarchisation des vœux**
- **Nombre de candidatures distinctes**
- **Situation de handicap**
- **Alternance**
- **FC**
- **Évolution de l'affichage de l'offre**
- **Gestion de la plateforme**

## 2.2 Lancement campagne 2023- 2024

### Calendrier interne:

**Vote CFVU : 24 novembre 2023 ( attendus, critères, capacités, COL)**

**Paramétrage possible jusqu'au 31 décembre 2023 ( BAC@SAS)**

- Retour des données à saisir BAC@SAS + effectifs : au **7 novembre 2023**
- Paramétrage établissement début au 01 novembre 2023 pour les informations
- Echanges sur les effectifs – attendus , critères , capacités **du 08 au 16 novembre 2023**

**Paramétrage du 8 janvier au 16 février – offres candidables ( format + pièces )**

- Retour des données le 11 décembre 2023
- Echanges sur les formats , pièces du 12 au 22 décembre 2023

# 3. Temps d'échange

Contacts :

[mon-master-lyon2@univ-lyon2.fr](mailto:mon-master-lyon2@univ-lyon2.fr)