

┌ CFVU DU 23 JUIN 2023 ┐

PARTIE – INFORMATIONS ET ECHANGES

07/ Bilan césure

07.01 – Bilan des césures 2022-2023

Direction de la formation

Service des études

Campus Berges du Rhône

18 quai Claude Bernard – F69365 Lyon cedex 07

Téléphone : +33 (0)4 78 69 73 35 – Télécopie : + 33 (0)4 78 69 70 18

<http://www.univ-lyon2.fr>



La Césure

Service des Etudes

Direction de la Formation

SOMMAIRE

I. Le dispositif : quelques rappels

II. Bilan de la campagne 2022-2023

Le dispositif, quelques rappels :

- Une pause dans son cursus universitaire de 6 mois à 1 an
- POST-BAC → DOCTORAT
- Projets pas nécessairement en lien avec le cursus universitaire

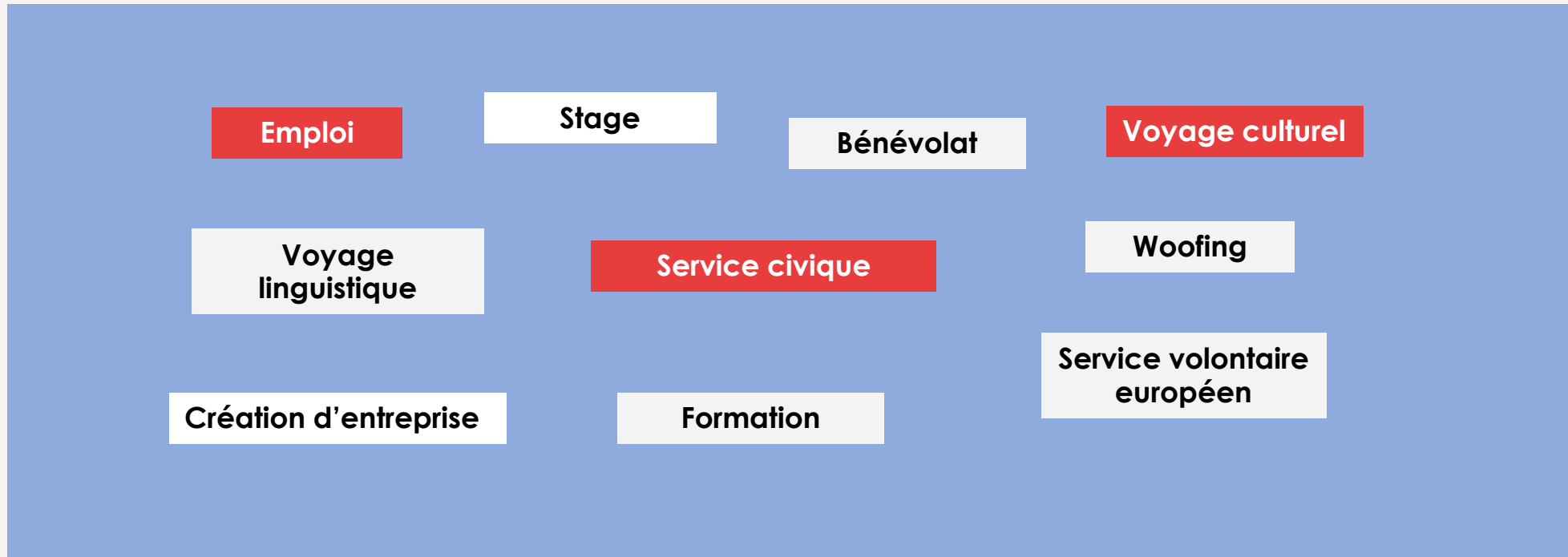
Les conditions

- **être admis.e**
en redoublement, réorientation
ou année supérieure
- **régler les droits d'inscription** (*droits réduits pour
une césure annuelle*)
- **compléter la convention d'engagement**

Les avantages

- **s'ouvrir** à d'autres domaines, cultures,
réaliser d'autres projets
- conserver son **statut d'étudiant**
- **conserver sa place dans son diplôme**
d'inscription au retour de sa césure
- possibilité de **conserver sa bourse**
- bénéficier d'un **accompagnement
pédagogique**

Les différents types de projets en France et à l'étranger





Bilan de la campagne 2022-2023

+9% de césures par rapport à l'année 2021/2022

Bilan des demandes

380 dossiers de césures reçus

332 césures accordées : 87%

36 Dossiers non finalisés : 9%

Non admis en formation

Abandon de projet

Pas de retour de convention

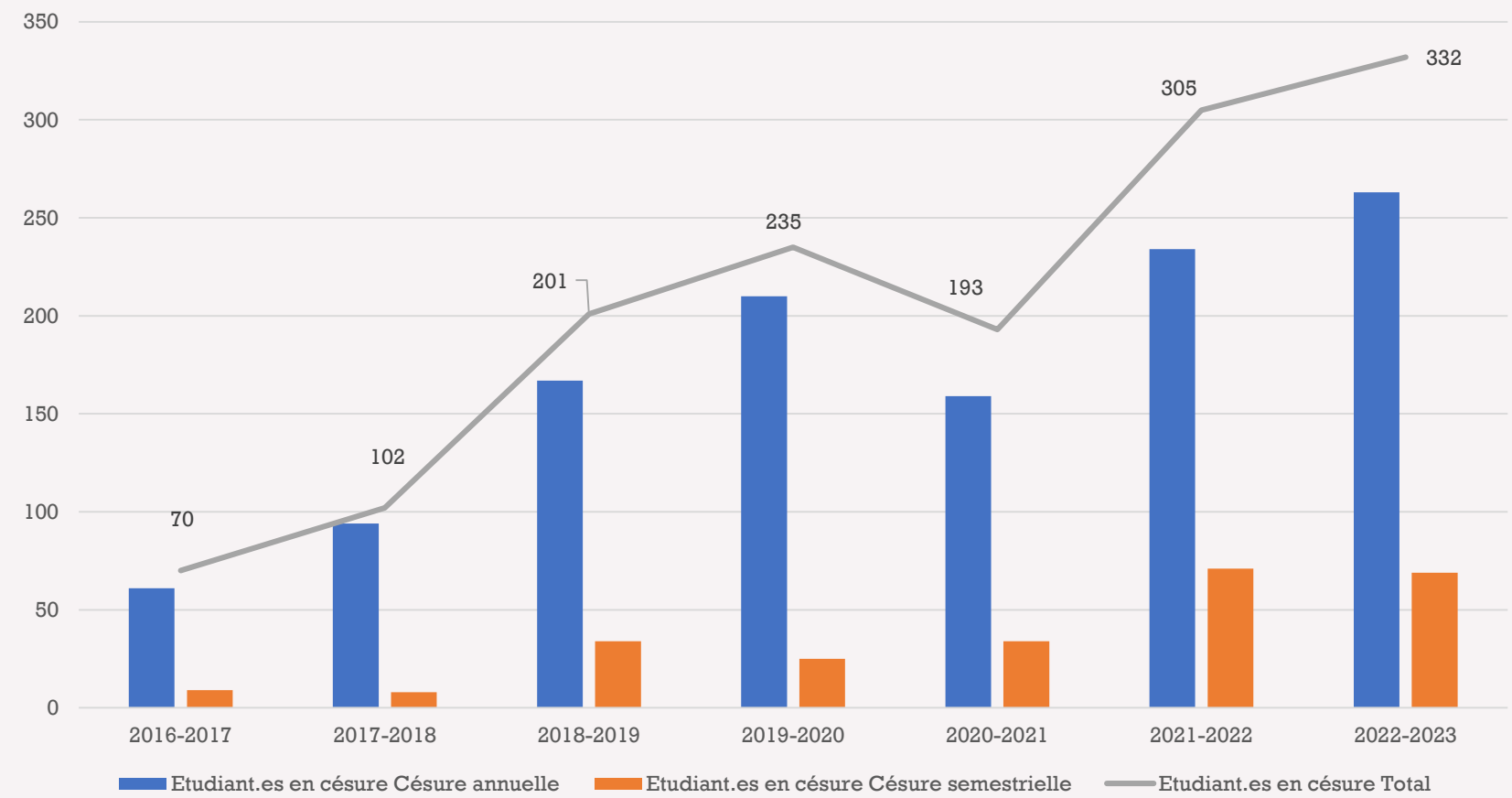
12 demandes refusées : 3%

Ne relevant pas de la césure

Hors délais

Projet non abouti

Evolution du nombre de césures



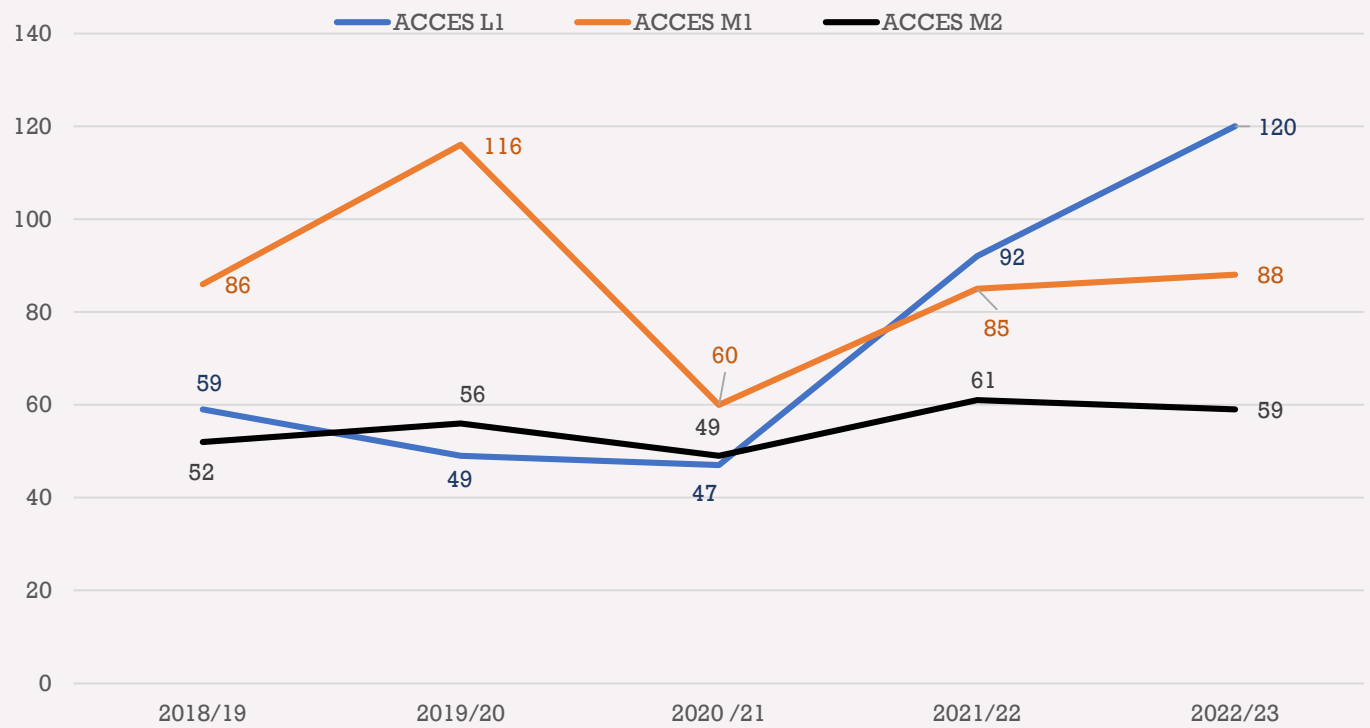


Prépondérance de dossiers de candidature césure pour les filières sélectives Licence 1 et Master 1

Répartition par niveau d'accès des 332 césures

| | | |
|-------|-----|------|
| L1 | 120 | 36% |
| L2 | 39 | 12% |
| L3 | 26 | 8% |
| M1 | 88 | 27% |
| M2 | 59 | 18% |
| Total | 335 | 100% |

Variation annuelle par niveau L1 M1 M2



L1 : Forte augmentation des demandes de césure.

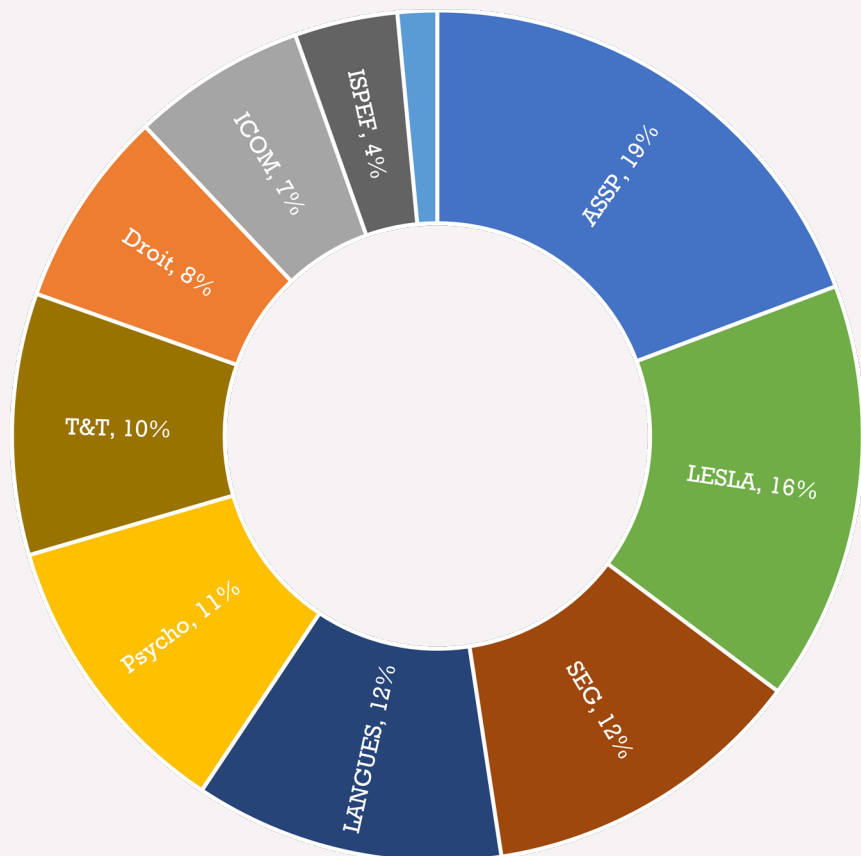
M1 : Légère augmentation des demandes de césure.

M2 : Les demandes de césure ont baissé légèrement cette année.

L2 et L3 : Les demandes de césure sont stables d'une année à l'autre (non notées sur le graphique mais autour de 8%/12%)



332 césures: répartition par UFR



Répartition par UFR depuis 2019

| 2022-2023 | 2021-2022 | 2020-2021 | 2019-2020 |
|-------------|-------------|----------------------|-----------|
| 19% ASSP | 21% ASSP | 20% ASSP | 19% LESLA |
| 16% LESLA | 20% LESLA | 16% LESLA | 16% ASSP |
| 12% SEG | 17% LANGUES | 12% LANGUES & PSYCHO | 12% SEG |
| 12% LANGUES | 12% TT | 11 %SEG | 11%TT |

Tous niveaux confondus : **47%** des demandes émanent de ASSP, LESLA et SEG.

Peu de variation d'une année à l'autre

UNIVERSITÉ LUMIÈRE LYON 2

Principaux motifs de césures :

- ❖ **Emploi** à 38%
 - *Pour financer ses études*
 - *Pour financer un voyage*

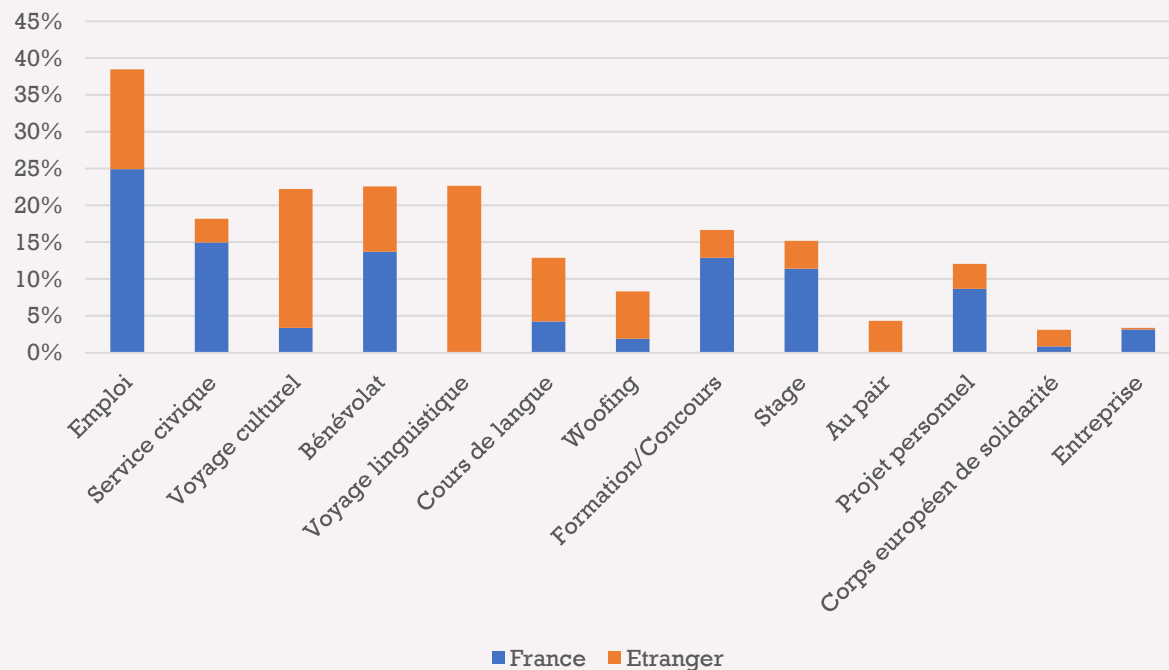
- ❖ **Bénévolat** à 23%
 - *Pour acquérir une expérience*
 - *Pour confirmer une orientation*

- ❖ **Voyage linguistique et culturel** à 22%
 - *Amélioration de la pratique d'une langue*

Répartition France/Etranger

| Nb d'étudiant.es ayant projeté une Césure en France | Nb d'étudiant.es ayant projeté une Césure à l'ÉTRANGER |
|---|---|
| 162 étudiant.es | 170 étudiant.es dont : - Europe : 82 - Hors Europe : 88 |

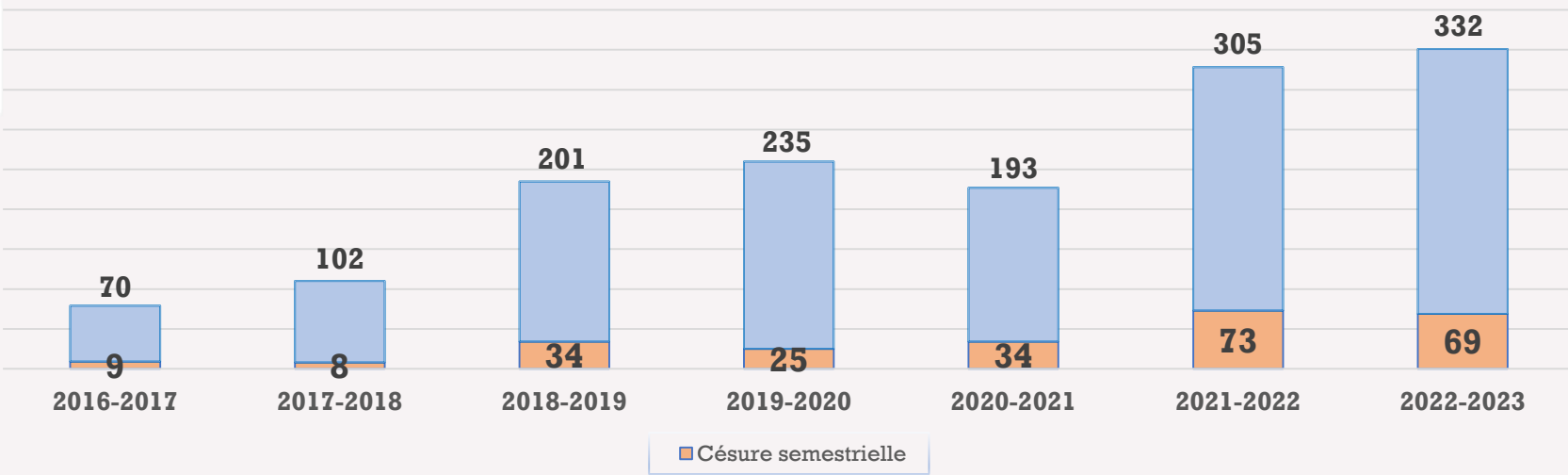
Répartition par projets





FOCUS SUR LES CESURES 2nd SEMESTRE 2022-2023

Evolution depuis 7 ans



Répartition par niveau

| | | |
|-------|----|------|
| L1 | 43 | 62% |
| L2 | 10 | 14% |
| L3 | 6 | 9% |
| M1 | 8 | 12% |
| M2 | 2 | 3% |
| Total | 69 | 100% |

50% des demandes de césure pour le deuxième semestre concernent :
 LESLA (23%)
 T&T(14%)
 LANGUES (13%)

62% concerne des étudiant.es en L1

32% concerne un projet de réorientation

72% concerne des étudiant.es boursiers.ères (pour 49% en césure annuelle)



LE RETOUR EN FORMATION À L'UNIVERSITÉ LYON 2 APRÈS CÉSURE

Césures 2020-2021

| | Nouveaux arrivants | Anciens Lyon 2 | Moyenne |
|--|--------------------|----------------|------------|
| Nombre étudiant.es en césure | 67 | 126 | |
| Inscription post césure à Lyon2 | 16 | 65 | |
| Taux d'inscription post césure à Lyon 2 | 24% | 52% | 38% |

Césures 2021-2022

| | Nouveaux arrivants | Anciens Lyon 2 | Moyenne |
|--|--------------------|----------------|------------|
| Nombre étudiant.es en césure | 110 | 195 | |
| Inscription post césure à Lyon2 | 46 | 85 | |
| Taux d'inscription post césure à Lyon 2 | 42% | 44% | 43% |

Augmentation de 15 points du taux moyen de réintégration entre 2020/2021 et 2021/2022

Le COSIE

I. Le traitement des demandes

II. L'accompagnement des étudiant.es en césure

Césure

Traitement des demandes :

Procédure :

Etape 1

Vérification de l'éligibilité des étudiant.es par le Service des études,
Examen des candidatures par le COSIE et acceptation automatique ou refus.

Etape 2 :

La Commission d'examen statue sur les demandes complexes.

Rôle de la Commission :

- ➔ Statuer sur les demandes de césure « complexes »
- ➔ Renforcer la légitimité de l'examen des candidatures (commission mixte)
- ➔ Améliorer la gestion du dispositif
- ➔ Donner de la lisibilité sur l'accompagnement des étudiant.es et en améliorer les contours.

II. L'accompagnement des étudiant.es en césure par le COSIE

Avant la césure

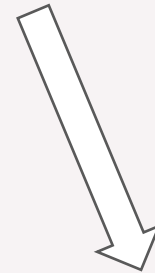


Pour la construction
du projet

Pendant la césure



Ateliers
collectifs



Rendez-vous
individuels

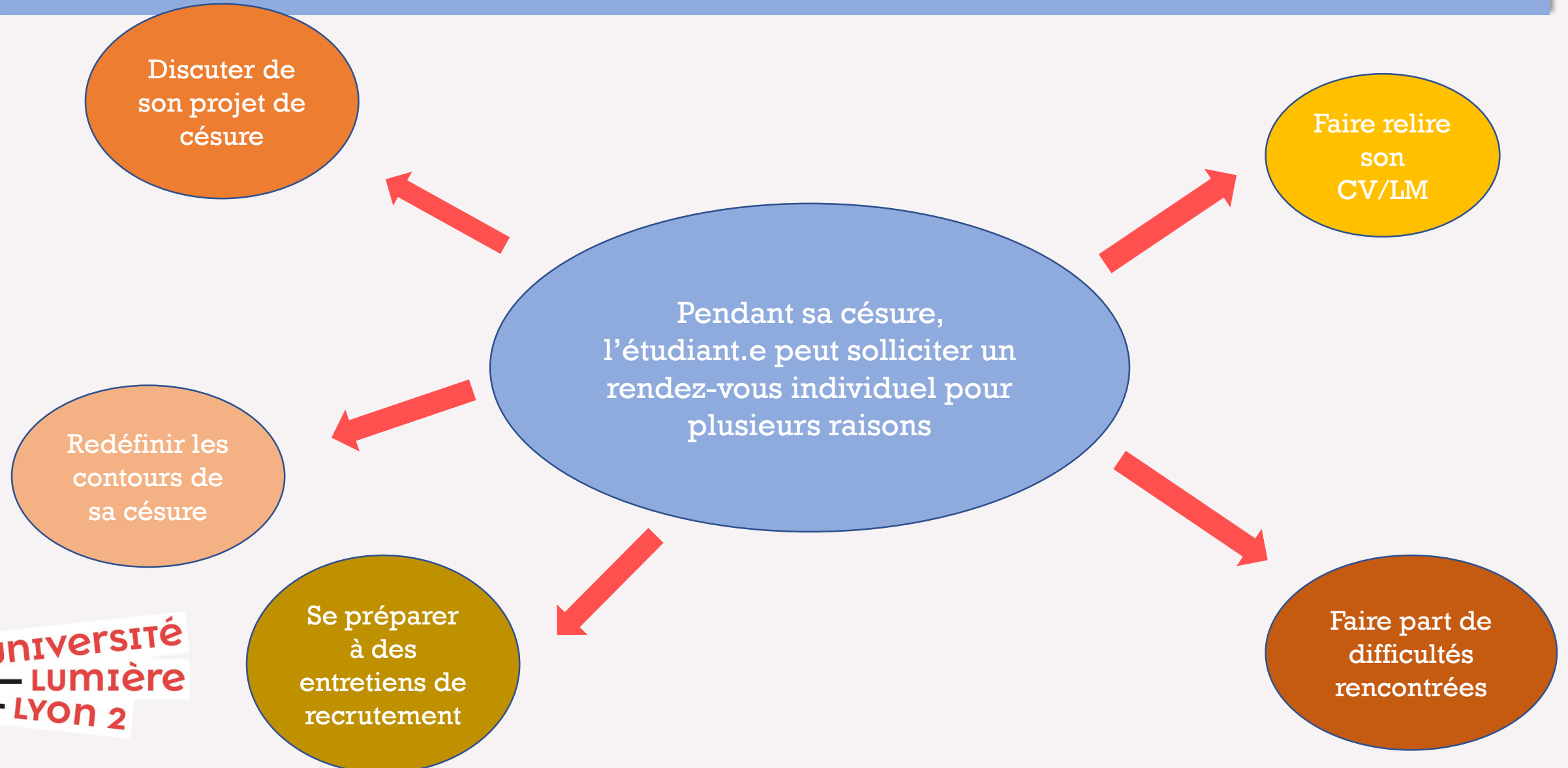
En fin de césure



Bilan de fin de césure

L'accompagnement
se fait au rythme et à
la demande de
l'étudiant.e

II. L'accompagnement des étudiant.es en césure par le COSIE



Accompagnement césure sur l'année 2022-2023

Réunion d'information en septembre à destination des étudiant.es en césure.

50 étudiant.es connecté.es.

Création d'un groupe facebook des étudiant.es en césure afin de créer du lien.

10 ateliers (1h30 par atelier)

Ateliers CV/lettre de motivation

Ateliers Entretien de recrutement.

Ateliers Connaissance de soi.

4 conférences d'information

Environ 55 participant.es par conférence

Remise en place de l'enquête césure : recrutement d'une personne en stage.

63 étudiant.es
ont réalisé un
stage
volontaire