



┌ CFVU DU 18.02.2022 ┐

PARTIE – INFORMATIONS ET ECHANGES

03/ RESULTATS ENQUETE 2021 INSERTION PROFESSIONNELLE (OFIVE)

03.01 – Résultats enquête 2021 Insertion professionnelle (OFIVE)

Direction de la formation

Service des études

Campus Berges du Rhône

18 quai Claude Bernard – F69365 Lyon cedex 07

Téléphone : +33 (0)4 78 69 73 35 – Télécopie : + 33 (0)4 78 69 70 18

<http://www.univ-lyon2.fr>

**UNIVERSITÉ
LUMIÈRE
LYON 2**

2022

**Insertion
Professionnelle des
diplômé.es
(LP & Masters)**

SOMMAIRE :

- **Université Lumière Lyon 2 & OFIVE**
- **Insertion Professionnelle des LP**
- **Insertion Professionnelle des Masters**
- **Synthèse & Recommandation**

Université Lumière Lyon 2 & OFIVE

Missions de l'ULL2

- La transmission et le partage des savoirs
- Une recherche pluridisciplinaire au cœur des enjeux scientifiques et sociétaux contemporains
- **Un accompagnement des étudiant.es dans leur insertion professionnelle**

Rôle de l'OFIVE (Observatoire des Formations de l'Insertion professionnelle et de la Vie Etudiante)

- Études statistiques et aide au pilotage pour les fonctions Missions et Support de l'ULL2
- Responsable des enquêtes ministérielles (SISE nomenclature, inscriptions et résultats, insertion pro...)

Analyse et chiffres clefs



Insertion des diplômé.es de **Licence Professionnelle** - 2017/2018

Nombre d'inscrit.es	Nombre de diplômé.es	Taux de réussite
155	141	91,0%



Nombre de répondant.es	Taux de réponse
110	78,0%

PRINCIPAUX RÉSULTATS

Si c'était à refaire, referiez-vous cette LP ? 79.4 % ↗ 7,6% vs. 2019	Taux d'emploi 71.3 % ↘ 8,7% vs. 2019
---	--

Description de l'emploi occupé

en adéquation avec le niveau d'étude 54.4 % ↗ 10,4% vs. 2018	en adéquation avec la spécialité du master 82.0 % ↗ 13,7% vs. 2019
--	--

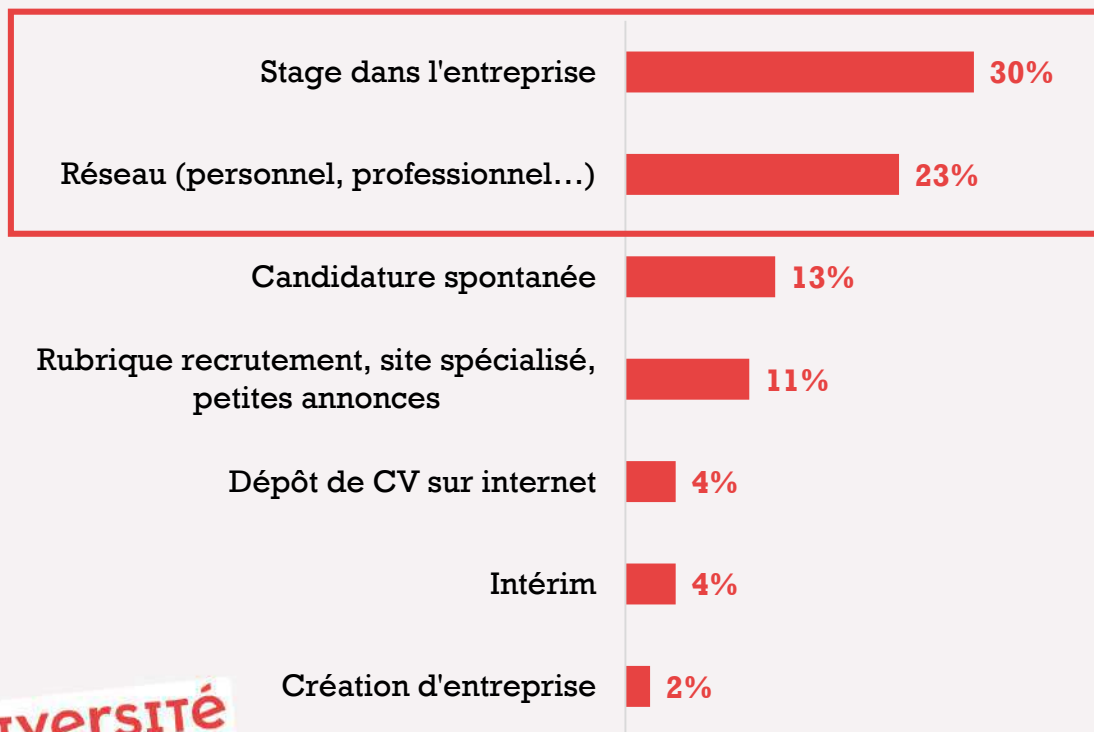
en emploi stable 53.3 % ↘ 1,7% vs. 2019	saire médian 1 441 € ↗ 66€ vs. 2019
---	---

Analyse et chiffres clefs

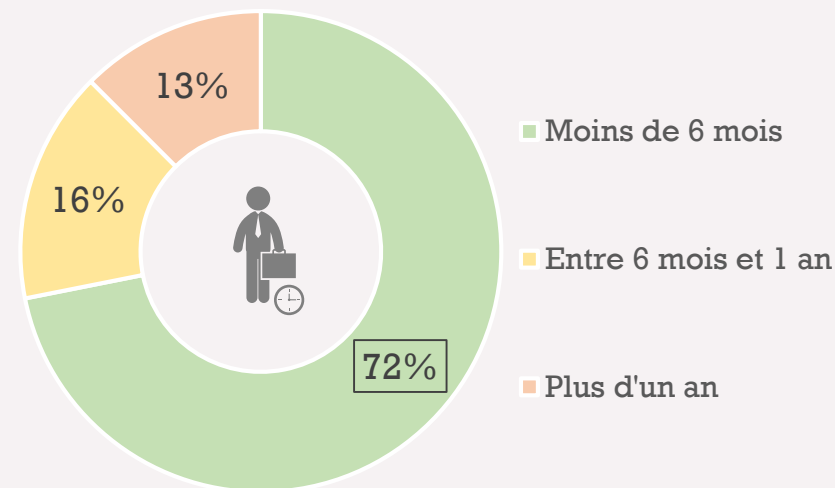


Insertion des diplômé.es de **Licence Professionnelle** - 2017/2018

Mode d'accès au 1^{er} emploi



Délai d'accès au 1^{er} emploi



Analyse et chiffres clefs



Insertion des diplômé.es de Master 2 - 2017/2018

Nombre d'inscrit.es	Nombre de diplômé.es	Taux de réussite
3063	2383	77,8%



Nombre de répondant.es	Taux de réponse
1809	75,9%

PRINCIPAUX RÉSULTATS

Si c'était à refaire, referiez-vous ce master ? 71.1 % ↓ 1,6% vs. 2019	Taux d'emploi 89.1 % ↓ 2% vs. 2019
--	--

Description de l'emploi occupé

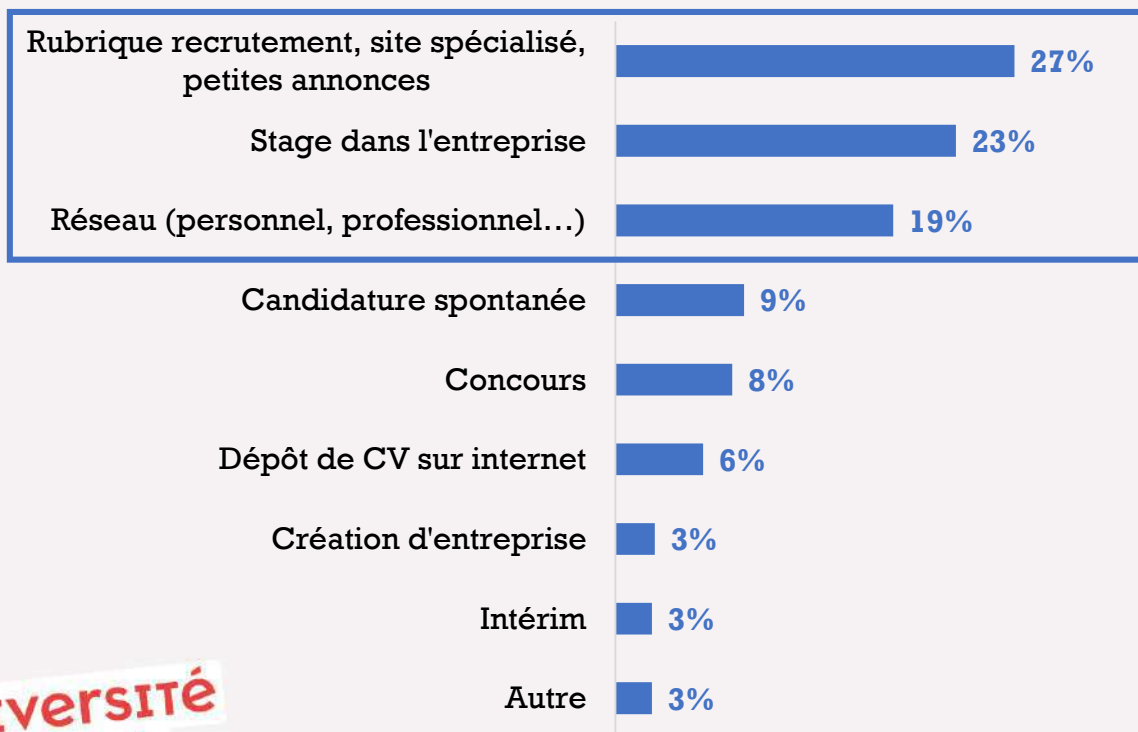
en adéquation avec le niveau d'étude 79.1 % ↑ 0,9% vs. 2019	en adéquation avec la spécialité du master 81.7 % ↓ 3,3% vs. 2019
en emploi stable 66.9 % ↑ 0,4% vs. 2019	salaire médian 1 700 € = vs. 2019

Analyse et chiffres clefs

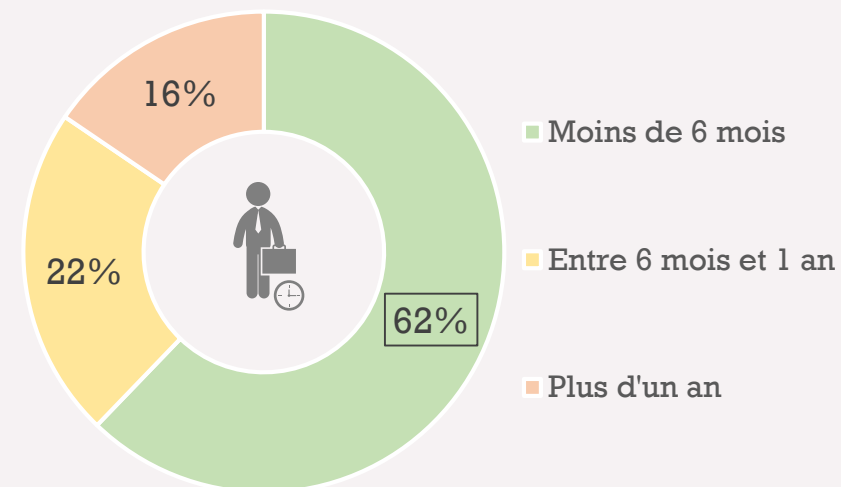


Insertion des diplômé.es de Master 2 - 2017/2018

Mode d'accès au 1^{er} emploi



Délai d'accès au 1^{er} emploi



Synthèse & Recommandations

Meilleurs modes d'accès au 1^{er} emploi :



Le stage



Le réseau (personnel, professionnel...)



Les sites spécialisés (rubrique recrutement, petites annonces)

Préparer votre Insertion Professionnelle dès à présent :



Se renseigner sur le marché du travail (offres d'emploi) : cibler les métiers accessibles et disponibles



Travailler votre CV : mettre en avant vos compétences (savoir faire) et vos qualités



Soigner votre présence sur les réseaux sociaux (professionnels et personnels)

Préparer vos entretiens d'embauche :



Répondre aux prérequis de l'offre : compétences demandées acquises (savoir faire)



Mettre en avant vos qualités humaines (savoir être)



Merci

OFIVE

Observatoire des Formations de l'Insertion professionnelle et de la Vie Etudiante

observatoire@univ-lyon2.fr

Université Lumière Lyon 2