



~~L CFVU DU 21.10.2022 L~~

L CFVU DU 28.10.2022 L

PARTIE – INFORMATIONS ET ECHANGES

03/ Orientation des L1 au semestre 2

Direction de la formation

Service des études

Campus Berges du Rhône

18 quai Claude Bernard – F69365 Lyon cedex 07

Téléphone : +33 (0)4 78 69 73 35 – Télécopie : + 33 (0)4 78 69 70 18

<http://www.univ-lyon2.fr>

UNIVERSITÉ
LUMIÈRE
LYON 2

Orientation S 2

Licence 1ere année

Sommaire

1. Présentation
2. Périmètre
3. Process
4. Phases opérationnelles
5. Présentation du support

Présentation

Au cours du S1, deux disciplines ont été découvertes par les étudiants de 1^{ère} année.

A la fin du S1, un choix d'orientation est possible pour la poursuite au S2. Ce choix conditionne le reste du cursus de Licence.

Le dispositif permet aux étudiants d'affiner leur poursuite d'étude au regard des disciplines dispensées au S1 (abandon/ consolidation disciplinaire).

Il s'agit d'une possibilité offerte aux étudiants, et non d'une campagne de sélection au sens strict du terme.

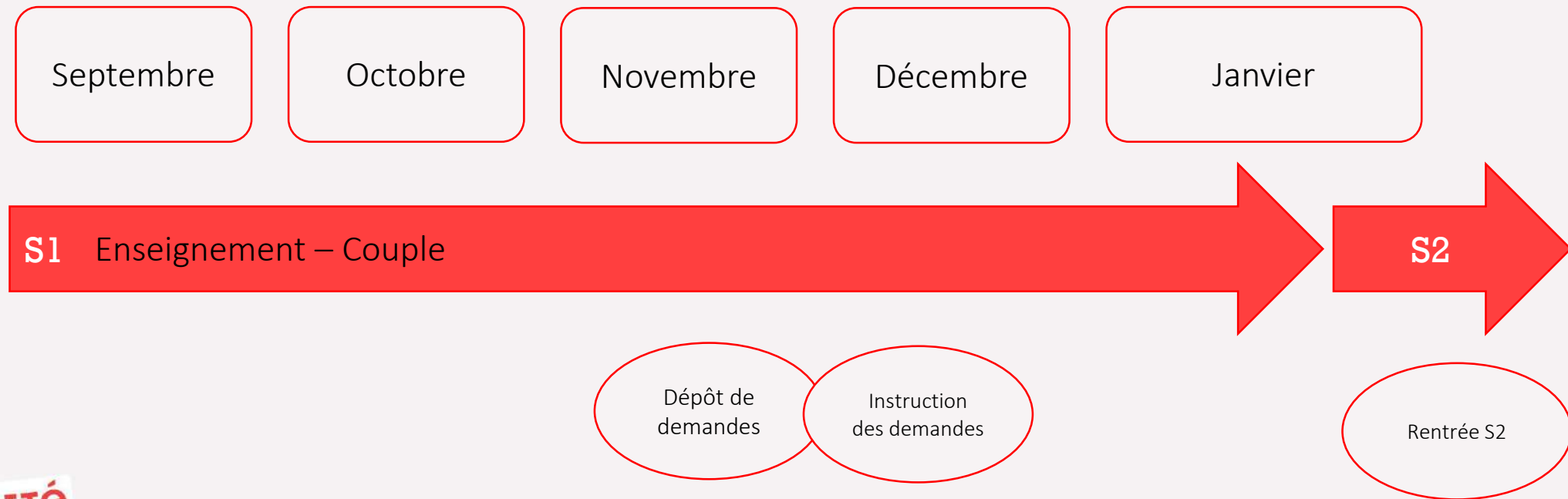
Périmètre

- **Public**

Tous les étudiants de 1^{ère} année de licence

Périmètre

- Temporalité
(S1 ->S2)



Périmètre

- **Choix d'orientation:**

Poursuites définies par le parcours et les disciplines enseignées au S1.

Couple disciplinaire Majeure/ Mineure

Poursuite
Majeure

Automatique

Inversion
Majeure

Poursuite
Majeure
parcours BIDI

Si existante

Inversion
Majeure
parcours BIDI

Si existante

Double
licence
aménagée

Si existante

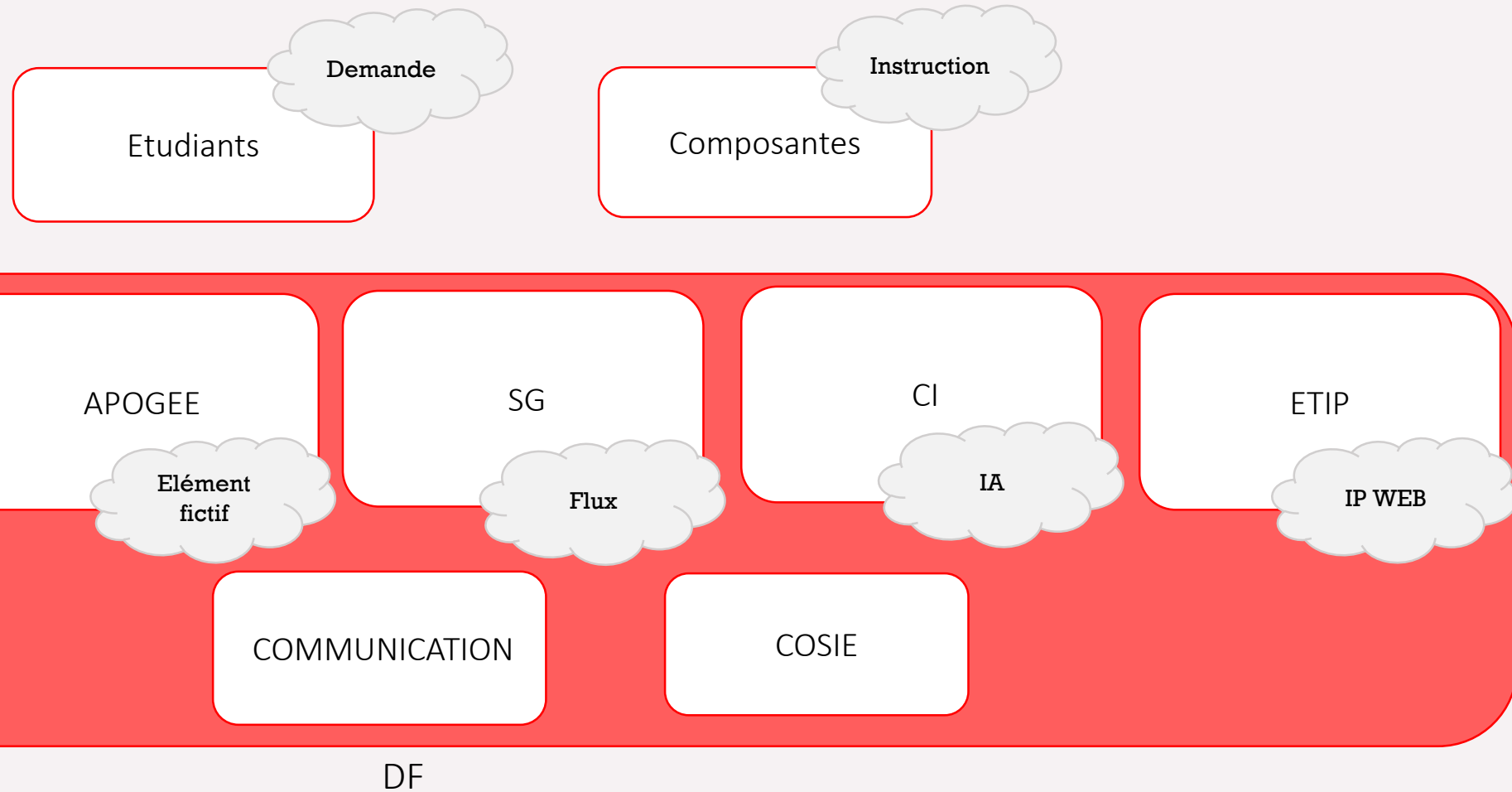
Double
licence non
aménagée

Périmètre

- **Délimitations / Contraintes:**
 - Les capacités d'accueil votées en L1 / mention et parcours
 - Les capacités votées des Bidi
 - Les capacités votées de double-Licences aménagées

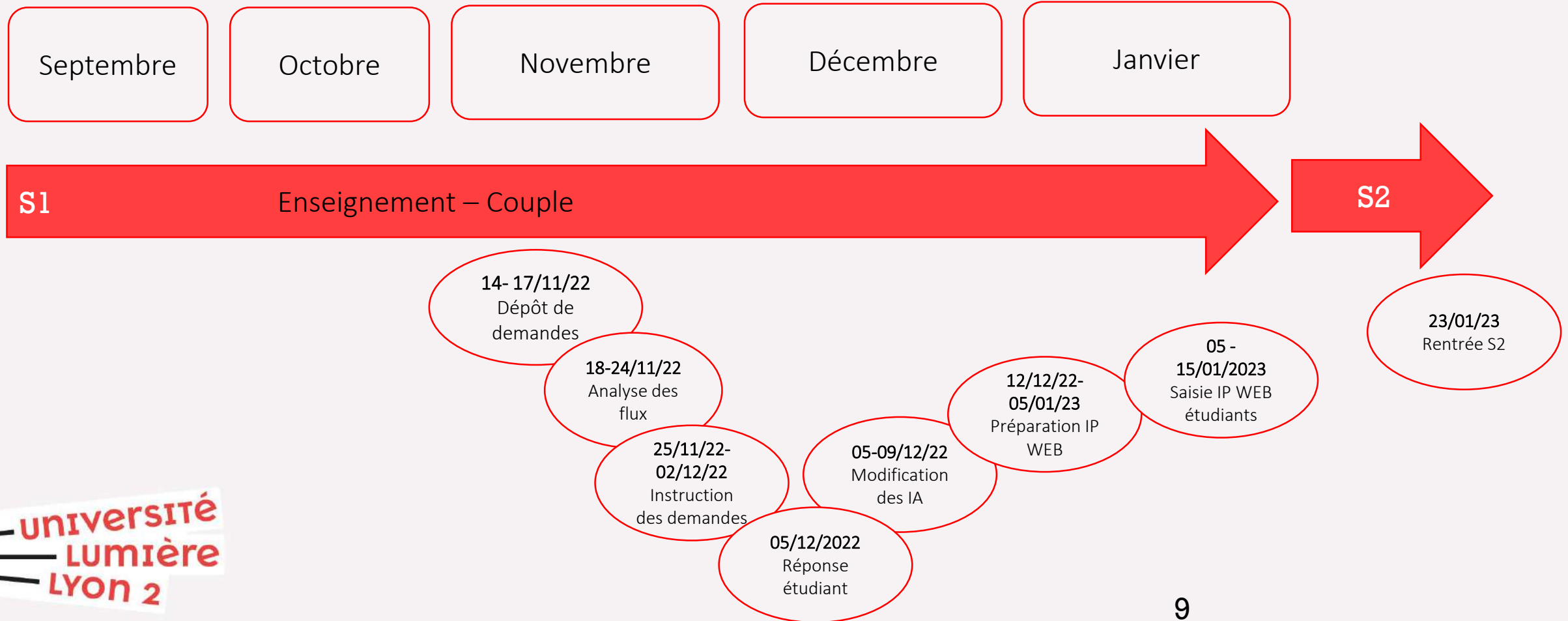
Process

- Acteurs



Process

- Calendrier



Process

- **Communication**

Information des étudiants 18/10/2022

- Mail de rappel le 07/11/2022

- Mail de lancement le 14/11/2022

Création Page Web dédiée pour information et dépôt des demandes

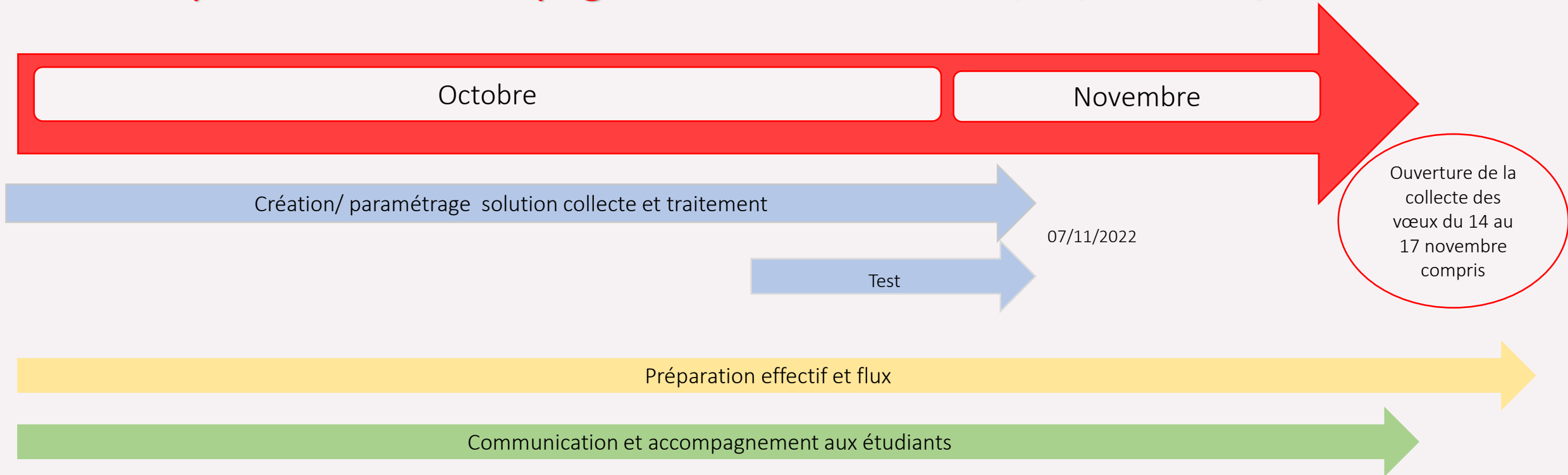
<https://www.univ-lyon2.fr/universite/actualites-universitaires/orientation-passage-du-s1-au-s2>

- **Accompagnement**

COSIE

Phases opérationnelles

- Préparation de la campagne d'orientation du 01/10/22 au 14/11/2022



Phases opérationnelles

- Ouverture de la campagne d'orientation du 14 au 17 novembre 2022

Dépôt et collecte des demandes

Orientation L1 : passage du S1 au S2

Actualité / Université / Actualités / Événements universitaires

48

DU 14 AU 18 NOVEMBRE 2022


Vous êtes étudiant.e en 1ère année de Licence (L1) ? Du 14 au 18 novembre, confirmez votre choix d'orientation pour le semestre 2!

Pendant le semestre 1, vous avez suivi des cours dans les disciplines correspondant à deux mentions associées : une Majeure et une Mineure. En vue du semestre 2, une confirmation d'orientation doit être faite pour votre poursuite d'études : celle-ci correspondra au diplôme de Licence que vous obtiendrez en 3e année de Licence.

Les orientations possibles

Selon votre formation, plusieurs orientations sont possibles pour le semestre 2. Vous pouvez poursuivre votre parcours :

Poursuivre au S2 dans votre Majeure	Aucun démarche n'est à faire, vous êtes automatiquement inscrit.e dans le parcours Initial. Vous n'avez donc pas concerné.e par la procédure expliquée ci-dessous.
Poursuivre au S2 dans votre Mineure	Déposez une demande via le formulaire en ligne. L'imprimeriez en ligne.
Poursuivre au S2 dans une licence bi-disciplinaire (Majeure/Mineure ou Mineure/Majeure) (proposée)	
Poursuivre au S2 dans une double licence (si possible)	



Bonjour Marielle Pierron.

Merci de saisir votre n° étudiant : X

Valider

Je suis : (N° étudiant :)

Actuellement inscrit.e en : LICENCE 1 MAJEURE SOCIOLOGIE ET MINEURE INFORMATION - COMMUNICATION

ATTENTION TOUTE DEMANDE EST DÉFINITIVE

Pour le second semestre je souhaite :

- (Poursuite Majeure) LICENCE 1 MAJEURE SOCIOLOGIE
- (Inversion Mineure vers Majeure) LICENCE 1 MAJEURE INFORMATION ET COMMUNICATION

Valider

Téléchargement de la lettre de motivation

Votre demande d'orientation pour le second semestre a bien été prise en compte. Un mail de confirmation vous a été envoyé sur votre adresse mail Lyon 2.

Phases opérationnelles

- Analyse des Flux du 18/11/22 au 24/11/22

Capacité d'accueil mention

- IA effectives = Places accueil
 $150 - 132 = 18$

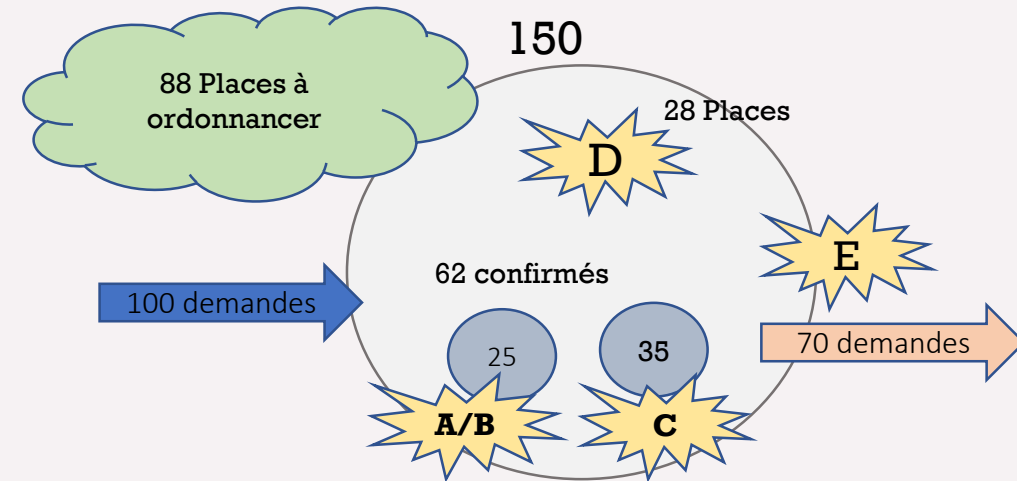
Capa - nombre de
demandes de départ
 $150 - 70 = 80$

$132 - 70 = 62$
Nombre mini
étudiants restants
en majeure

$70 + 18 = 88$
Nombre max de
demandes
d'arrivée à
ordonnancer /
accepter

88 places pour:

- A-Bidi (cohorte spécifique)
- B- Inversion de Bidi
- C- Double Licence aménagée
- D- Inversion majeure
- E- Double Licence non aménagée



Phases opérationnelles

- Instruction des demandes du 24 /11/22 au 02/12/22

Bonjour Marielle Pierron.

VET de poursuite d'études : LICENCE 1 MAJEURE SOCIOLOGIE ET MINEURE ECONOMIE ET GESTION(BIDI/INVBI) Afficher les demandes

LICENCE 1 MAJEURE PSYCHOLOGIE(INVMAJ)
LICENCE 1 MAJEURE SCIENCES DU LANGAGE (SDL)(INVMAJ)
LICENCE 1 MAJEURE SCIENCES DU LANGAGE (SDL) ET MINEURE LANGUES ETRANGERES APPLIQUÉES ANGLAIS-ALLEMAND(INVMAJ)

Places théoriques : / Nombre demandes :
Acceptées / Refusées :

88

100

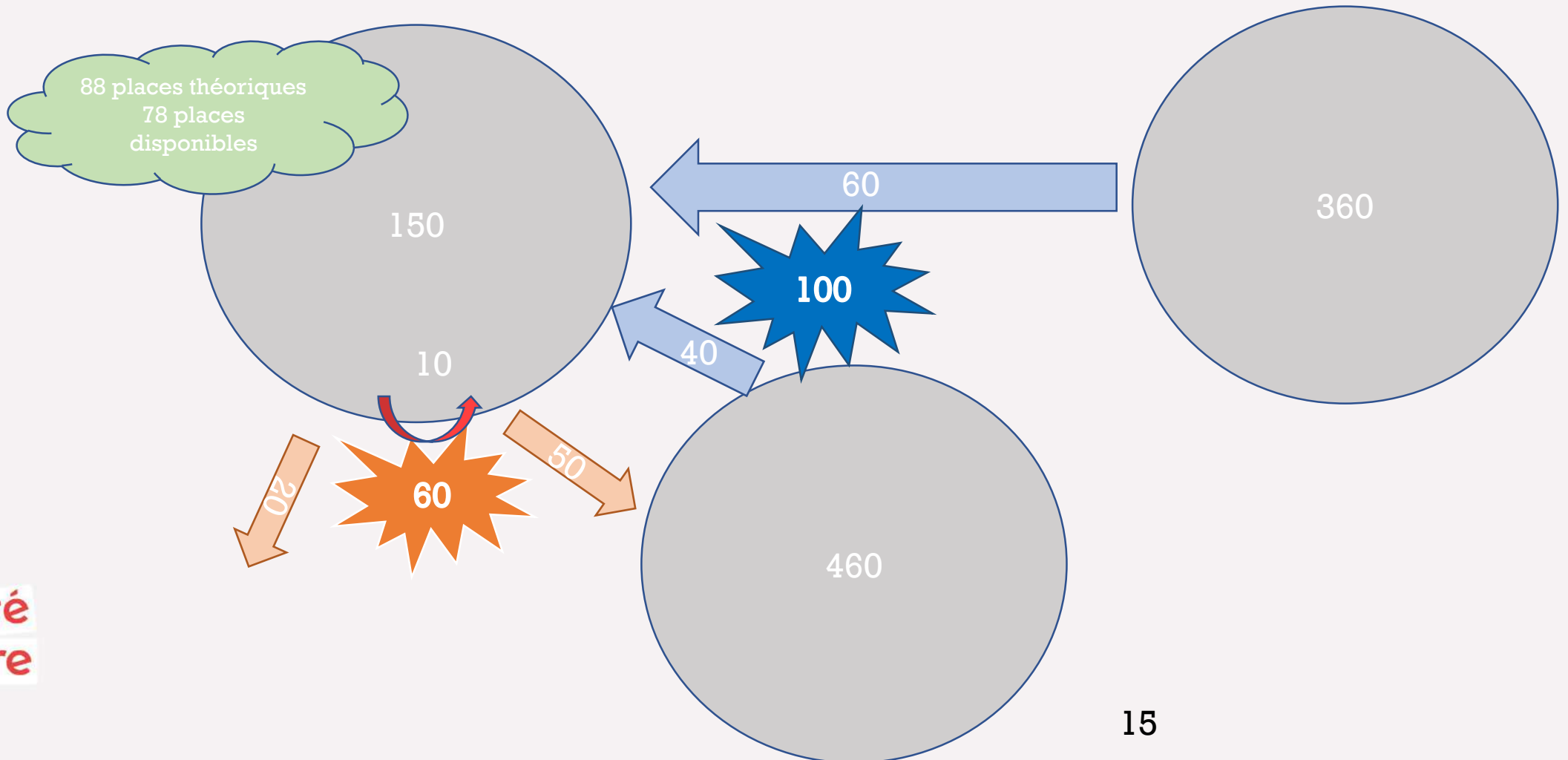
100

100 demandes seront à instruire:

- 88 acceptation avec ordonnancement
- 12 refus
- Méthodologie : BIDI puis double licence aménagée puis inversion majeure
- candidatures seront ordonnancer par type de parcours (Bidi, Inversion Bidi, etc.)
- Traitement des demandes double-licence non aménagée en fin (double inscription)

Phases opérationnelles

- Instruction des demandes: réunion jeudi 1er décembre 2022



Phases opérationnelles

- Ajustement des effectifs : vendredi 2 décembre
- Réponse aux étudiants : lundi 5 décembre 2022

“Après vérification des éléments de votre demande (motivation, projet professionnel), nous vous informons de l’acceptation de votre demande d’orientation en S2 en parcours validé (saisie automatique).

A noter, pour toutes inscriptions en double licence, le centre d’inscription vous adressera dans les prochains jours un mail pour finaliser l’inscription administrative du second diplôme.

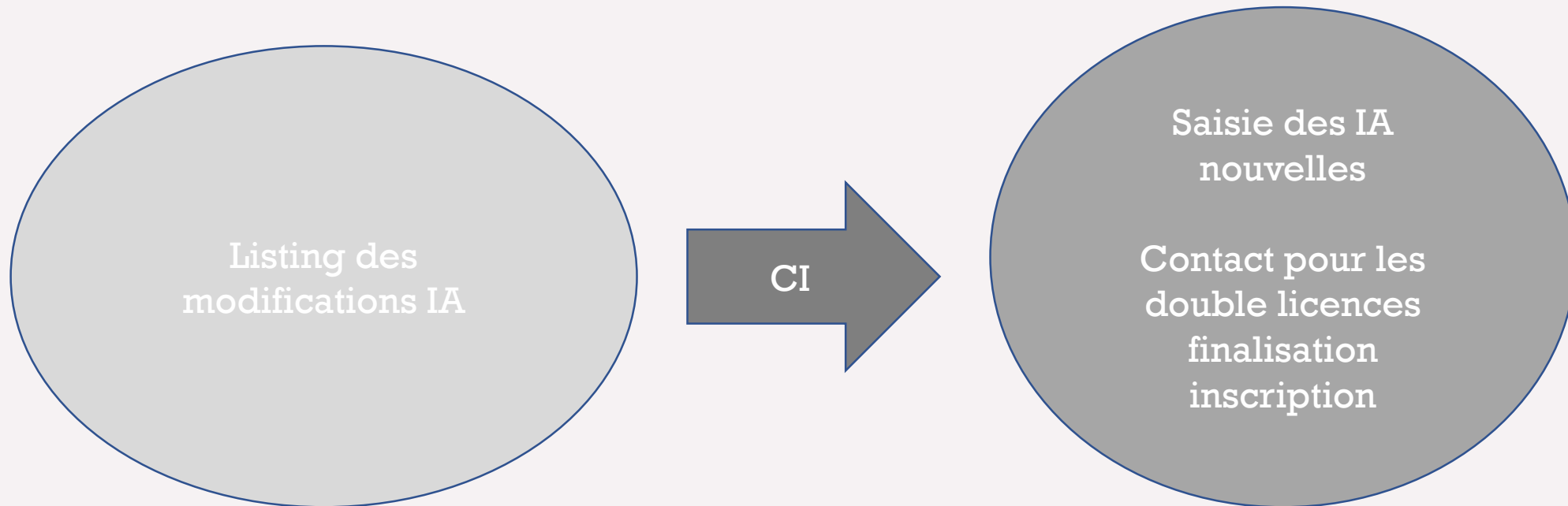
Vous trouverez sur la page (lien actif) toutes les informations utiles et pratiques. “

“Après vérifications des éléments de votre demande (motivation, projet professionnel) et du nombre de places disponibles dans la formation souhaitée, nous vous informons de l’impossibilité d’accéder favorablement à votre sollicitation de changement d’orientation au semestre 2. Votre inscription dans le parcours disciplinaire demeure inchangé pour le second semestre.

Vous trouverez sur la page (lien actif) toutes les informations utiles et pratiques.”

Phases opérationnelles

- Changement IA : 05 -09/12/2022



Phases opérationnelles

- Préparation et saisie des IP web : du 09/12/22 au 15/01/2023

